

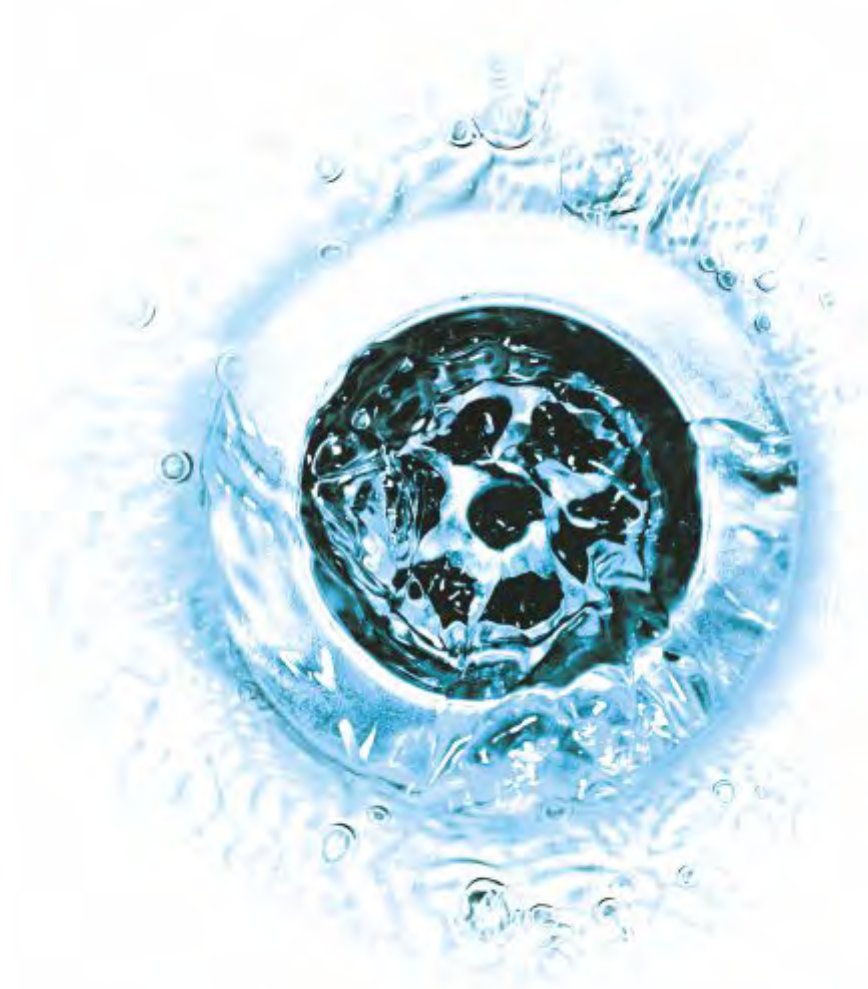


Mirtak®
Made in Spain

Hidro
Mirtak

CATÁLOGO 2022

Water is the Future





CALIDAD
QUALITY

Fabricación propia en España de los sistemas hidrosanitarios.

Own manufacture in Spain of the hydrosanitary systems.



TECNOLOGÍA
TECHNOLOGY

La tecnología es nuestro pilar para poder ofrecer productos con todas las garantías.

Technology is our core in order to offer products with all guarantees.





ECONOMIA CIRCULAR CIRCULAR ECONOMY

Reutilizamos el 100% del producto que no supera los controles de calidad.

We reuse 100% of the product that does not pass our quality controls.



INNOVACIÓN INNOVATION

Nuestra visión de futuro reside en la mejora constante de todo aquello que hacemos.

Our vision for the future lies in the constant improvement on everything we do.



Nuestro compromiso local, en la fabricación, nuestro equipo y la sostenibilidad de los procesos, nos han permitido estar presentes internacionalmente **en más de 12 países,** que nos ayudan a seguir mejorando día a día.




Compromiso Mirtak Mirtak Commitment

Our local commitment, in manufacturing, our team and the sustainability of the processes, have allowed us to be present internationally in **more than 12 countries**, which help us to continue improving day by day.



Pàg 10

- 1** VÁLVULA DUCHA EXTRAPLANA
ULTRA-THIN
SHOWER VALVE



- 1.1** VÁLVULA DUCHA EXTRAPLANA SIN TAPA //
SHOWER VALVE WITHOUT COVER > [Pàg 11](#)
- 1.2** VÁLVULA DUCHA CON TAPA //
SHOWER VALVE WITH COVER > [Pàg 12](#)
- 1.3** REJILLAS INOX CUADRADAS //
STAINLESS STEEL SQUARE COVERS > [Pàg 13](#)

Pàg 14

- 2** VÁLVULAS DESAGÜE
DRAIN VALVES



- 2.1** VÁLVULAS CESTA // BASQUET SINK VALVES > [Pàg 15](#)
- 2.2** TAPONES REJILLA // GRILL PLUGS > [Pàg 18](#)
- 2.3** VÁLVULAS LAVABO Y FREGADERA //
SINK & WASHBASIN VALVES > [Pàg 20](#)
- 2.4** VÁLVULAS DUCHA Y BAÑERA //
SHOWER & BATH VALVES > [Pàg 22](#)

Pàg 26

- 3** SIFONES DESAGÜE
DRAIN SIPHONS



- 3.1** SIFONES SENCILLOS // SINGLE SIPHONS > [Pàg 27](#)
- 3.2** SIFONES DOBLES // DOUBLE SIPHONS > [Pàg 30](#)
- 3.3** SIFONES FREGADERO CON VÁLVULA Ø115 //
SINK SIPHONS WITH Ø115 VALVE > [Pàg 33](#)
- 3.4** SIFONES FREGADERO CON VÁLVULA CESTA //
SINK SIPHONS WITH BASKET VALVE > [Pàg 34](#)

Pàg 35

- 4** COMPLEMENTOS
VARIOS
SPARE PARTS



Pàg 45

- 5** MECANISMOS
CISTERNA
CISTERN
MECHANISMS



- 5.1** DESCARGAS TANQUE BAJO PULSADOR //
LOW TANK FLUSH VALVE WITH PUSH BUTTON > [Pàg 46](#)
- 5.2** FLOTADORES TANQUE BAJO PULSADOR //
COMPACT LOW TANK FILL VALVES WITH PUSH BUTTON > [Pàg 50](#)
- 5.3** DESCARGAS Y FLOTADORES SENCILLOS //
SIMPLE FLUSH VALVES AND FILL VALVES > [Pàg 55](#)
- 5.4** RECAMBIOS // SPARE PARTS > [Pàg 56](#)
- 5.5** TORNILLOS // SCREWS > [Pàg 58](#)

Pàg 60

- 6** SIFONES VARIOS
OTHER SIPHONS



- 6.1** SIFONES LUX // LUX SIPHONS > [Pàg 61](#)
- 6.2** SIFONES EXTENSIBLES // EXTENSIBLE SIPHONS > [Pàg 62](#)
- 6.3** SIFONES LAVADORA Y BOTE SIFÓNICO //
WASHING MACHINE & POT SIPHONS > [Pàg 63](#)

Pàg 64

7 VÁLVULAS CLIC-CLAC
CLIC POP UP VALVES



Pàg 67

8 CONEXIONES Y
GRIFERÍA
CONNECTIONS &
BASIC TAPS



8.1 CONEXIONES DN8 //
DN8 FLEXIBLE HOSES > **Pàg 68**

8.2 CONEXIONES DN13 //
DN13 FLEXIBLE HOSES > **Pàg 71**

8.3 LLAVES REGULACIÓN //
WATER PASS KEYS > **Pàg 74**

8.4 GRIFOS SENCILLOS //
BASIC TAPS > **Pàg 75**


Pàg 77

9 TAPAS WC
TOILET SEATS



Pàg 81

10 INODOROS Y
SUMIDEROS
TOILET DRAINS



10.1 MANGUITOS WC //
WC DRAINS > **Pàg 82**

10.2 CALDERETAS Y SUMIDEROS //
CAULDRONS & SIPHONIC DRAINS > **Pàg 85**

10.3 GOMAS INODORO //
TOILET RUBBERS > **Pàg 86**

Pàg 87

11 ACCESORIOS
POLIETILENO
FITTING



Mir-trak
Made in Spain

1

VÁLVULA DUCHA
EXTRAPLANA

ULTRA-THIN
SHOWER VALVE



VÁLVULA DUCHA EXTRAPLANA SIN TAPA

ULTRA-THIN SHOWER VALVE
WITHOUT COVER

VALVE DOUCHE EXTRA-PLAT
SANS CASQUETTE



Válvula para plato de ducha 1" 1/2
Shower valve 1"1/2
Valve de douche 1"1/2

Válvula Ø de 150 mm x 60 mm (altura)
Valve Ø de 150 mm x 60 mm (height)
Valve Ø de 150 mm x 60 mm (hauteur)

Aro inoxidable Ø de 105 mm
Stainless steel ring Ø de 105 mm
Bague en acier inoxydable Ø de 105 mm

ABS de primera calidad
Premium ABS
ABS de qualité supérieure

CERTIFICADO ISO 9001

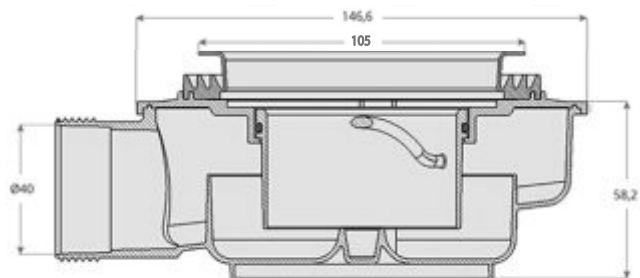


INCLUYE KIT DE SUJECIÓN

Includes fastening kit / Comprend kit de fixation

Juntas y tuercas 40 mm
40 mm Gasket and nuts
Joints et écrous 40 mm

3 tornillos inox AISI 304 M5 x 50 mm
3 stainless steel AISI 304 screws
3 vis en acier inoxydable AISI 304



REF.	MEDIDA Size	CARACTERÍSTICAS Features	APLICACIÓN Application	U/CAJA U/Box
M429	1"1/2 Ø 115	Junta plana <i>Shower tray outlet</i> <i>Bonde de douche</i>		20

VÁLVULA DUCHA EXTRAPLANA CON TAPA

ULTRA-THIN SHOWER VALVE WITH COVER

VALVE DOUCHE EXTRA-PLAT AVEC CASQUETTE




Válvula para plato de ducha 1" 1/2
Shower valve 1"1/2
Valve de douche 1"1/2

Válvula Ø de 150 mm x 60 mm (altura)
Valve Ø de 150 mm x 60 mm (height)
Valve Ø de 150 mm x 60 mm (hauteur)

Aro inoxidable Ø de 105 mm
Stainless steel ring Ø de 105 mm
Bague en acier inoxydable Ø de 105 mm

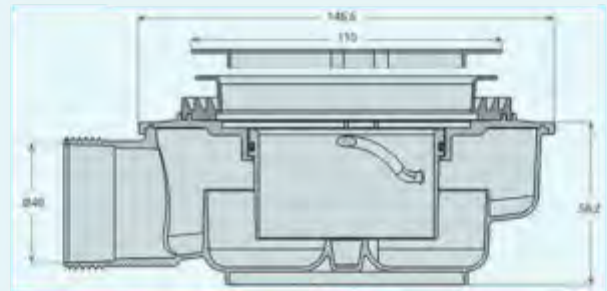

ABS de primera calidad
Premium ABS
ABS de qualité supérieure



Tapa ABS cromada
Chromed ABS cover
Casquette ABS chromé



Juego tornillos latón
Brass screw set
Jeu de vis en laiton



Tapa ABS cromada
Chromed ABS cover
Casquette ABS chromé

Aro inox AISI 304
AISI 304 Stainless steel ring
Bague en acier inoxydable AISI 304

Junta plana termocaucho
Thermo-rubber flat gasket
Joint plat en thermo-caoutchouc


Casquillo interior extraíble
Removable inner cap
Capuchon intérieur amovible


Cuerpo válvula
Body valve
Valve corp

REF.	MEDIDA Size	CARACTERÍSTICAS Features	APLICACIÓN Application	U/CAJA U/Box
M428	1"1/2 Ø 115	Junta plana Shower tray outlet Bonde de douche		20


1.3 REJILLAS CUADRADAS | Square Grids / Grilles Carrées

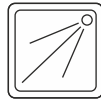
REJILLA CUADRADA "36A" VÁLVULA DUCHA EXTRAPLANA SATINADA



REF.	MEDIDA Size	CARACTERÍSTICAS Features	APLICACIÓN Application	U/Venta Sale Units
MR86	130 x 130 mm	<i>AISI 304 Square shower tray grid Grille de receveur de douche carrée</i>		1

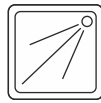
REJILLA CUADRADA "12A" VÁLVULA DUCHA EXTRAPLANA SATINADA



REF.	MEDIDA Size	CARACTERÍSTICAS Features	APLICACIÓN Application	U/Venta Sale Units
MR85	130 x 130 mm	<i>AISI 304 Square shower tray grid Grille de receveur de douche carrée</i>		1

REJILLA CUADRADA "OLAS" VÁLVULA DUCHA EXTRAPLANA SATINADA




REF.	MEDIDA Size	CARACTERÍSTICAS Features	APLICACIÓN Application	U/Venta Sale Units
MR87	130 x 130 mm	<i>AISI 304 Square shower tray grid Grille de receveur de douche carrée</i>		1



2 VÁLVULAS DESAGÜE DRAIN VALVES




2.1 VÁLVULAS CESTA | *Basket Sink Valves / Bondes à panier pour évier*



VÁLVULA CESTA TAPÓN INOX

REF.	MEDIDA Size	CARACTERÍSTICAS Features	APLICACIÓN Application	U/CAJA U/Box
M345	Ø 115 1"1/2	<i>Basket waste, Stainless steel model. Basket plug</i> <i>Bonde à panier, Modèle inox. Bouchon à panier</i>		20

VÁLVULA CESTA TAPÓN INOX CON REBOSADERO

REF.	MEDIDA Size	CARACTERÍSTICAS Features	APLICACIÓN Application	U/CAJA U/Box
M345R	Ø 115 1"1/2	<i>Basket waste with overflow, Stainless steel model. Basket plug</i> <i>Bonde à panier avec trop-plein, Modèle inox. Bouchon à panier</i>		20

VÁLVULA CESTA BLANCA

REF.	MEDIDA Size	CARACTERÍSTICAS Features	APLICACIÓN Application	U/CAJA U/Box
M340B	Ø 115 1"1/2	<i>Basket waste, Basket color plug</i> <i>Bonde à panier, Bouchon à panier couleur</i> Blanco / White / Blanc		20




VÁLVULA CESTA BLANCA CON REBOSADERO

REF.	MEDIDA Size	CARACTERÍSTICAS Features	APLICACIÓN Application	U/CAJA U/Box
M330B	Ø 115 1"1/2	<i>Basket waste with overflow, Basket color plug</i> <i>Bonde à panier avec trop-plein, Bouchon à panier couleur</i> Blanco / White / Blanc		20




2.1 VÁLVULAS CESTA | *Basket Sink Valves / Bondes à panier pour évier*

VÁLVULA CESTA MARRÓN



REF.	MEDIDA Size	CARACTERÍSTICAS Features	APLICACIÓN Application	U/CAJA U/Box
M340M	Ø 115 1"1/2	<i>Basket waste, Basket color plug Bonde à panier, Bouchon à panier couleur</i> Marrón / Brown / Marron		20

VÁLVULA CESTA MARRÓN CON REBOSADERO



REF.	MEDIDA Size	CARACTERÍSTICAS Features	APLICACIÓN Application	U/CAJA U/Box
M330M	Ø 115 1"1/2	<i>Basket waste with overflow, Basket color plug Bonde à panier avec trop-plein, Bouchon à panier couleur</i> Marrón / Brown / Marron		20

VÁLVULA CESTA TERRE FRANCE



REF.	MEDIDA Size	CARACTERÍSTICAS Features	APLICACIÓN Application	U/CAJA U/Box
M340T	Ø 115 1"1/2	<i>Basket waste, Basket color plug Bonde à panier, Bouchon à panier couleur</i> "Terre de France"		20




VÁLVULA CESTA TERRE FRANCE CON REBOSADERO



REF.	MEDIDA Size	CARACTERÍSTICAS Features	APLICACIÓN Application	U/CAJA U/Box
M330T	Ø 115 1"1/2	<i>Basket waste with overflow, Basket color plug Bonde à panier avec trop-plein, Bouchon à panier couleur</i> "Terre de France"		20

2.1 VÁLVULAS CESTA | *Basket Sink Valves / Bondes à panier pour évier*




VÁLVULA CESTA INOX TAPÓN EJE PLÁSTICO

REF.	MEDIDA Size	CARACTERÍSTICAS Features	APLICACIÓN Application	U/CAJA U/Box
 <p>M355</p>  <p>EP (Eje Plástico)</p>	Ø 115 1"1/2	<p><i>Stainless steel basket waste. Basket plug, plastic guide and thrower</i></p> <p><i>Bonde à panier, modèle inox. Bouchon à panier avec guide et poignée plastique</i></p>		20



VÁLVULA CESTA INOX CON REBOSADERO TAPÓN EJE PLÁSTICO

REF.	MEDIDA Size	CARACTERÍSTICAS Features	APLICACIÓN Application	U/CAJA U/Box
<p>INCLUYE 2 REBOSADEROS</p>  <p>M355R</p>  <p>EP (Eje Plástico)</p>	Ø 115 1"1/2	<p><i>Stainless steel basket waste with overflow. Basket plug, plastic guide and thrower</i></p> <p><i>Bonde à panier, modèle inox. avec trop-plein. Bouchon à panier avec guide et poignée plastique</i></p>		20

VÁLVULA CESTA INOX TAPÓN EJE LATÓN

REF.	MEDIDA Size	CARACTERÍSTICAS Features	APLICACIÓN Application	U/CAJA U/Box
 <p>M365</p>  <p>EL (Eje Latón)</p>	Ø 115 1"1/2	<p><i>Stainless steel basket waste. Basket plug, metallic guide and thrower</i></p> <p><i>Bonde à panier, modèle inox. Bouchon à panier avec guide et poignée métallique</i></p>		20

VÁLVULA CESTA INOX CON REBOSADERO TAPÓN EJE LATÓN

REF.	MEDIDA Size	CARACTERÍSTICAS Features	APLICACIÓN Application	U/CAJA U/Box
<p>INCLUYE 2 REBOSADEROS</p>  <p>M365R</p>  <p>EL (Eje Latón)</p>	Ø 115 1"1/2	<p><i>Stainless steel basket waste with overflow. Basket plug, metallic guide and thrower</i></p> <p><i>Bonde à panier, modèle inox. avec trop-plein. Bouchon à panier avec guide et poignée métallique</i></p>		20

2.2 TAPONES REJILLA | Grille Plugs / Bouchons de calandre

TAPÓN TIPO "TEKA" PARA CESTA INOX



REF.	MEDIDA Size	CARACTERÍSTICAS Features	APLICACIÓN Application	U/CAJA U/Box
MR40	Ø 80	<i>Basket color plug</i> <i>Bouchon à panier couleur</i> Inox		12

TAPÓN TIPO "TEKA" PARA CESTA BLANCO



REF.	MEDIDA Size	CARACTERÍSTICAS Features	APLICACIÓN Application	U/CAJA U/Box
MR40B	Ø 80	<i>Basket color plug</i> <i>Bouchon à panier couleur</i> Blanco / White / Blanc		12

TAPÓN TIPO "TEKA" PARA CESTA MARRÓN



REF.	MEDIDA Size	CARACTERÍSTICAS Features	APLICACIÓN Application	U/CAJA U/Box
MR40M	Ø 80	<i>Basket color plug</i> <i>Bouchon à panier couleur</i> Marrón / Brown / Marron		12


TAPÓN TIPO "TEKA" PARA CESTA TERRE FRANCE




REF.	MEDIDA Size	CARACTERÍSTICAS Features	APLICACIÓN Application	U/CAJA U/Box
MR40T	Ø 80	<i>Basket color plug</i> <i>Bouchon à panier couleur</i> "Terre de France"		12

2.2 TAPONES REJILLA | Grille Plugs / Bouchons de calandre

TAPÓN INOX CON EJE CENTRAL PARA CESTA EJE LATÓN

REF.	MEDIDA Size	CARACTERÍSTICAS Features	APLICACIÓN Application	U/CAJA U/Box
MR41	Ø 80 Latón	<i>Basket plug, metallic guide and thrower</i> <i>Bouchon à panier avec guide et poignée métallique</i>		12



EL
(Eje Latón)

TAPÓN INOX CON EJE CENTRAL PARA CESTA EJE PLÁSTICO

REF.	MEDIDA Size	CARACTERÍSTICAS Features	APLICACIÓN Application	U/CAJA U/Box
MR42	Ø 80 Plástico	<i>Basket plug, plastic guide and thrower</i> <i>Bouchon à panier avec guide et poignée plaastique</i>		12



EP
(Eje Plástico)



2.3 VÁLVULAS LAVABO Y FREGADERA | Sink Wastes / Bondes pour évier

VÁLVULA LAVABO BIDE Ø 70 COMPLETO



REF.	MEDIDA Size	CARACTERÍSTICAS Features	APLICACIÓN Application	U/CAJA U/Box
M311	1"1/2 Ø 70	Waste sink with chain <i>Bonde à bouchon avec chaînette</i>		30
M314	1"1/4 Ø 70		 	30

VÁLVULA DESAGÜE FREGADERA Ø 70



REF.	MEDIDA Size	CARACTERÍSTICAS Features	APLICACIÓN Application	U/CAJA U/Box
M310	1"1/2 Ø 70	Waste sink <i>Bonde pour évier</i>	 	30

VÁLVULA DESAGÜE FREGADERA Ø 85



REF.	MEDIDA Size	CARACTERÍSTICAS Features	APLICACIÓN Application	U/CAJA U/Box
M312	1"1/2 Ø 85	Waste sink with chain <i>Bonde pour évier</i>	 	30


VÁLVULA DESAGÜE FREGADERA Ø 115



REF.	MEDIDA Size	CARACTERÍSTICAS Features	APLICACIÓN Application	U/CAJA U/Box
M313	1"1/2 Ø 115	Waste sink with chain <i>Bonde pour évier</i>	 	20

2.3 VÁLVULAS LAVABO Y FREGADERA | Sink Wastes / Bondes pour évier

VÁLVULA FREGADERO CON REBOSADERO Ø 70

REF.	MEDIDA Size	CARACTERÍSTICAS Features	APLICACIÓN Application	U/CAJA U/Box
M310R	1"1/2 Ø 70	Waste with plug and overflow Bonde à bouchon avec trop-plein		30



VÁLVULA FREGADERO CON REBOSADERO Ø 115

REF.	MEDIDA Size	CARACTERÍSTICAS Features	APLICACIÓN Application	U/CAJA U/Box
M313R	1"1/2 Ø 115	Basket waste with plug and overflow Bonde à bouchon avec trop-plein		20




SIFÓN BOTELLA EXTENSIBLE PARA URINARIO

REF.	MEDIDA Size	CARACTERÍSTICAS Features	APLICACIÓN Application	U/CAJA U/Box
M131	1"1/2	Urinal waste outlet Siphon utinaire externe		9



SIFÓN CURVO EXTENSIBLE PARA URINARIO

REF.	MEDIDA Size	CARACTERÍSTICAS Features	APLICACIÓN Application	U/CAJA U/Box
M132	1"1/2	Urinal waste outlet Siphon utinaire externe		9



2.4 VÁLVULAS DUCHA Y BAÑERA | Sink Wastes / Bondes pour évier

VÁLVULA PLATO DUCHA Ø 80



REF.	MEDIDA Size	CARACTERÍSTICAS Features	APLICACIÓN Application	U/CAJA U/Box
M420	1"1/2 Ø 80	Trap shower waste Bonde siphöide de douche		30

VÁLVULA PLATO DUCHA Ø 80 ENCOLABLE



PVC

REF.	MEDIDA Size	CARACTERÍSTICAS Features	APLICACIÓN Application	U/CAJA U/Box
M421	1"1/2 Ø 80	Trap shower waste with PVC connector Bonde siphöide de douche avec raccord en PVC		25

VÁLVULA PLATO DUCHA SIFÓNICA REJILLA Ø 80



REF.	MEDIDA Size	CARACTERÍSTICAS Features	APLICACIÓN Application	U/CAJA U/Box
M422	1"1/2 Ø 80	Trap shower waste Bonde siphöide de douche		25

VÁLVULA PLATO DUCHA SIFÓNICA REJILLA Ø 80



REF.	MEDIDA Size	CARACTERÍSTICAS Features	APLICACIÓN Application	U/CAJA U/Box
M423	1"1/2 Ø 80	Trap shower waste Bonde siphöide de douche		35

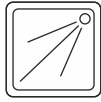
2.4 VÁLVULAS DUCHA Y BAÑERA | Sink Wastes / Bondes pour évier

VÁLVULA PLATO DUCHA HORIZONTAL Ø 80

REF.	MEDIDA Size	CARACTERÍSTICAS Features	APLICACIÓN Application	U/CAJA U/Box
M424	1"1/2 Ø 80	Trap shower waste Bonde siphonide de douche		25



VÁLVULA PLATO DUCHA SIFÓNICA CHAPA Ø 90

REF.	MEDIDA Size	CARACTERÍSTICAS Features	APLICACIÓN Application	U/CAJA U/Box
M425	1"1/2 Ø 90	Shower tray outlet Bonde de douche		20



VÁLVULA PLATO DUCHA SIFÓNICA CHAPA Ø 115

REF.	MEDIDA Size	CARACTERÍSTICAS Features	APLICACIÓN Application	U/CAJA U/Box
M426	1"1/2 Ø 115	Shower tray outlet Bonde de douche		12



2.4 VÁLVULAS DUCHA Y BAÑERA | Sink Wastes / Bondes pour évier

VÁLVULA BAÑERA CON REBOSADERO / SALIDA VERTICAL



REF.	MEDIDA Size	CARACTERÍSTICAS Features	APLICACIÓN Application	U/CAJA U/Box
M410	1"1/2 Ø 70	<i>Bath Waste with overflow Vidage baignoire avec trop-plein</i>		25

VÁLVULA BAÑERA VERTICAL ENCOLABLE CON REBOSADERO / SALIDA Ø 40



REF.	MEDIDA Size	CARACTERÍSTICAS Features	APLICACIÓN Application	U/CAJA U/Box
M413	1"1/2 Ø 70	<i>Bath Waste with overflow and adaptor to be glued Vidage baignoire avec trop-plein et adaptateur à coller</i>		20

VÁLVULA BAÑERA CODO CON REBOSADERO / SALIDA HORIZONTAL



REF.	MEDIDA Size	CARACTERÍSTICAS Features	APLICACIÓN Application	U/CAJA U/Box
M411	1"1/2 Ø 70	<i>Bath Waste with overflow Vidage baignoire avec trop-plein</i>		20

VÁLVULA BAÑERA CON REBOSADERO / SALIDA HORIZONTAL



REF.	MEDIDA Size	CARACTERÍSTICAS Features	APLICACIÓN Application	U/CAJA U/Box
M417	1"1/2 Ø 70	<i>Trap bath Waste with overflow Vidage baignoire avec siphon et avec trop-plein</i>		20

2.4 VÁLVULAS DUCHA Y BAÑERA | Sink Wastes / Bondes pour évier

VÁLVULA BAÑERA SIFÓNICA CON REBOSADERO "S"



REF.	MEDIDA Size	CARACTERÍSTICAS Features	APLICACIÓN Application	U/CAJA U/Box
M412	1"1/2 Ø 70	Trap bath Waste with overflow <i>Vidage baignoire avec siphon et avec trop-plein</i>		15

VÁLVULA BAÑERA SIFÓNICA CON REBOSADERO "U"



REF.	MEDIDA Size	CARACTERÍSTICAS Features	APLICACIÓN Application	U/CAJA U/Box
M414	1"1/2 Ø 70	Trap bath Waste with overflow <i>Vidage baignoire avec siphon et avec trop-plein</i>		15

VÁLVULA BAÑERA SIFÓNICA CON REBOSADERO PLANA



REF.	MEDIDA Size	CARACTERÍSTICAS Features	APLICACIÓN Application	U/CAJA U/Box
M415	1"1/2 Ø 70	Trap bath Waste with overflow <i>Vidage baignoire avec siphon et avec trop-plein</i>		15

VÁLVULA BAÑERA EXTRAPLANA CON REBOSADERO



REF.	MEDIDA Size	CARACTERÍSTICAS Features	APLICACIÓN Application	U/CAJA U/Box
M416	1"1/2 Ø 70	Trap bath Waste with overflow <i>Vidage baignoire avec siphon et avec trop-plein</i>		15

3

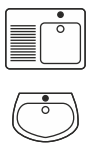
SIFONES DESAGÜE
DRAIN SIPHONS

Mirtak®
Made in Spain

A close-up, grayscale photograph of a white plastic drain siphon. The siphon is cylindrical with a flared top and a narrower bottom section. The brand name 'Mirtak' is embossed in a stylized font on the upper part of the cylinder, with a registered trademark symbol (®) to its right. Below the brand name, the text 'Made in Spain' is also embossed in a smaller, simpler font. The background is blurred, showing another similar siphon. A bright blue diagonal line runs across the image from the top right towards the bottom left, partially overlapping the siphon.

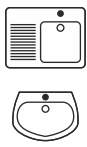
3.1 SIFONES SENCILLOS | Simple Siphons / Siphons Simples

SIFÓN BOTELLA EXTENSIBLE ABIERTO

REF.	MEDIDA Size	CARACTERÍSTICAS Features	APLICACIÓN Application	U/CAJA U/Box
M110	1"1/2	<i>Extendable bottle trap Siphon extensible</i>		25

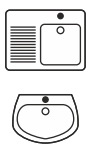


SIFÓN BOTELLA EXTENSIBLE CON TOMA

REF.	MEDIDA Size	CARACTERÍSTICAS Features	APLICACIÓN Application	U/CAJA U/Box
M113	1"1/2	<i>Extendable bottle trap with washing machine connection Siphon extensible avec prise de machine à laver</i>		25

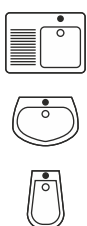


SIFÓN BOTELLA EXTENSIBLE COMPLETO

REF.	MEDIDA Size	CARACTERÍSTICAS Features	APLICACIÓN Application	U/CAJA U/Box
M112	1"1/2 Ø 70	<i>Extendable bottle trap with waste and chain Siphon extensible avec bonde et chaînette</i>		20



SIFÓN BOTELLA EXTENSIBLE COMPLETO REDUCIDO


REF.	MEDIDA Size	CARACTERÍSTICAS Features	APLICACIÓN Application	U/CAJA U/Box
M127	1"1/2 Ø 70	<i>"Short" extendable bottle trap with waste and chain Siphon extensible "court" avec bonde et chaînette</i>		30




3.1 SIFONES SENCILLOS | Simple Siphons / Siphons Simples


SIFÓN BOTELLA EXTENSIBLE REDUCIDO 1"1/2 x 1"1/2



REF.	MEDIDA Size	CARACTERÍSTICAS Features	APLICACIÓN Application	U/CAJA U/Box
M128	1"1/2	"Short" extendable bottle trap Siphon extensible "court"		20


SIFÓN BOTELLA EXTENSIBLE REDUCIDO 1"1/4 x 1"1/2



REF.	MEDIDA Size	CARACTERÍSTICAS Features	APLICACIÓN Application	U/CAJA U/Box
M129	1"1/4 1"1/2	"Short" extendable bottle trap for automatic waste Siphon extensible "court" pour bonde automatique		20

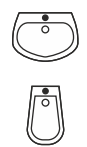
SIFÓN "Y" SALIDA VERTICAL



REF.	MEDIDA Size	CARACTERÍSTICAS Features	APLICACIÓN Application	U/CAJA U/Box
M130	1"1/2	"Y" trap Siphon en "Y"		30

SIFÓN "Y" SALIDA VERTICAL COMPLETO

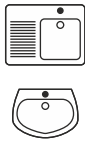


REF.	MEDIDA Size	CARACTERÍSTICAS Features	APLICACIÓN Application	U/CAJA U/Box
M135	1"1/2 Ø 70	"Y" compact trap with chaine Siphon en "Y" compact avec chaînette		30

3.1 SIFONES SENCILLOS | *Simple Siphons / Siphons Simples*

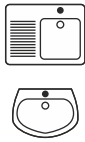
SIFÓN CURVO PARA TUBO LISO



REF.	MEDIDA Size	CARACTERÍSTICAS Features	APLICACIÓN Application	U/CAJA U/Box
M123	1"1/2	<i>Curved trap Siphon courbe</i>		25


SIFÓN CURVO EXTENSIBLE



REF.	MEDIDA Size	CARACTERÍSTICAS Features	APLICACIÓN Application	U/CAJA U/Box
M121	1"1/2	<i>Extendable curved trap Siphon courbe extensible</i>		25

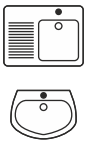
SIFÓN CURVO EXTENSIBLE CON TOMA



REF.	MEDIDA Size	CARACTERÍSTICAS Features	APLICACIÓN Application	U/CAJA U/Box
M122	1"1/2	<i>Extendable curved trap with connection for washing machine Siphon courbe extensible avec prise machine à laver</i>		20

SIFÓN CURVO EXTENSIBLE COMPLETO



REF.	MEDIDA Size	CARACTERÍSTICAS Features	APLICACIÓN Application	U/CAJA U/Box
M124	1"1/2 Ø 70	<i>Extendable curved trap with waste and chain Siphon courbe extensible avec bonde et chaînette</i>		20

3.1 SIFONES SENCILLOS Y DOBLES | *Single and double Siphons / Siphons Simples et doubles*

SIFÓN CURVO DOBLE ESPACIO




REF.	MEDIDA Size	CARACTERÍSTICAS Features	APLICACIÓN Application	U/CAJA U/Box
M136	1"1/2	<i>Extendable curved trap adjustable to the wall</i> <i>Siphon courbe extensible adaptable au mur</i>		25

SIFÓN CURVO DOBLE ESPACIO CON TOMA



REF.	MEDIDA Size	CARACTERÍSTICAS Features	APLICACIÓN Application	U/CAJA U/Box
M136T	1"1/2	<i>Extendable curved trap adjustable to the wall, with connection for dishwasher</i> <i>Siphon courbe extensible adaptable au mur, avec prise lave vaisselle</i>		25

SIFÓN DOBLE EXTENSIBLE CON TOMA



REF.	MEDIDA Size	CARACTERÍSTICAS Features	APLICACIÓN Application	U/CAJA U/Box
M232T	1"1/2	<i>Articulate extendable double trap swivelling outlet, with connection for dishwasher.</i> <i>Siphon double extensible articulé sortie orientable, avec prise lave vaisselle.</i> <i>Distance between axes:</i> <i>Distance entre les axes:</i> Máx: 470 Mín: 210		15

SIFÓN DOBLE CON TOMA Y VÁLVULAS




REF.	MEDIDA Size	CARACTERÍSTICAS Features	APLICACIÓN Application	U/CAJA U/Box
M233T	1"1/2 Ø 70	<i>Articulate extendable double trap swivelling outlet, with connection for dishwasher and wastes.</i> <i>Siphon double extensible articulé sortie orientable, avec prise lave vaisselle et bondes.</i> <i>Distance between axes:</i> <i>Distance entre les axes:</i> Máx: 470 Mín: 210		12

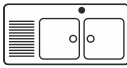
3.2 SIFONES DOBLES | Double Siphons / Siphons Doubles

SIFÓN BOTELLA FREGADERO DOBLE CON TOMA

REF.	MEDIDA Size	CARACTERÍSTICAS Features	APLICACIÓN Application	U/CAJA U/Box
M212T	1"1/2	<p>Extendable double trap with connection for dishwasher.</p> <p>Siphon double extensible avec prise lave vaisselle.</p> <p>Distance between axes: Distance entre les axes: Máx: 470 Mín: 210</p>		20

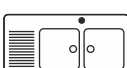



SIFÓN BOTELLA DOBLE CON TOMA Y VÁLVULAS

REF.	MEDIDA Size	CARACTERÍSTICAS Features	APLICACIÓN Application	U/CAJA U/Box
M213T	1"1/2 Ø 70	<p>Extendable double trap with connection for dishwasher and wastes.</p> <p>Siphon double extensible avec prise lave vaisselle et bondes.</p> <p>Distance between axes: Distance entre les axes: Máx: 470 Mín: 210</p>		18

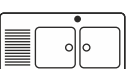


SIFÓN CURVO DOBLE CON TOMA

REF.	MEDIDA Size	CARACTERÍSTICAS Features	APLICACIÓN Application	U/CAJA U/Box
M230T	1"1/2	<p>Extendable double trap with connection for dishwasher.</p> <p>Siphon double extensible avec prise lave vaisselle.</p> <p>Distance between axes: Distance entre les axes: Máx: 470 Mín: 210</p>		20



SIFÓN CURVO DOBLE CON TOMA Y VÁLVULAS

REF.	MEDIDA Size	CARACTERÍSTICAS Features	APLICACIÓN Application	U/CAJA U/Box
M231T	1"1/2 Ø 70	<p>Extendable double trap with connection for dishwasher and wastes.</p> <p>Siphon double extensible avec prise lave vaisselle et bondes.</p> <p>Distance between axes: Distance entre les axes: Máx: 470 Mín: 210</p>		18



3.2 SIFONES DOBLES | Double Siphons / Siphons Doubles

SIFÓN DOBLE BOTELLA EXTENSIBLE CON TOMA



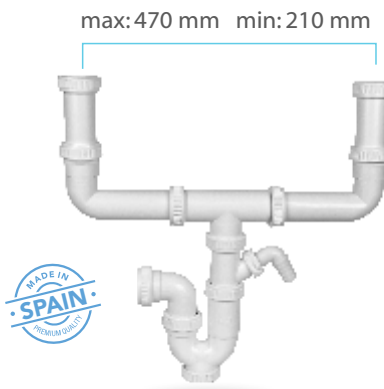
REF.	MEDIDA Size	CARACTERÍSTICAS Features	APLICACIÓN Application	U/CAJA U/Box
M215T extensible	1"1/2	<p>Extendable double trap with connection for dishwasher.</p> <p>Siphon double extensible avec prise lave vaisselle.</p> <p>Distance between axes: Distance entre les axes: Máx: 470 Mín: 210</p>		20

SIFÓN DOBLE BOTELLA EXTENSIBLE CON TOMA Y VÁLVULAS



REF.	MEDIDA Size	CARACTERÍSTICAS Features	APLICACIÓN Application	U/CAJA U/Box
M216T extensible	1"1/2 Ø 70	<p>Extendable double trap with connection for dishwasher and wastes.</p> <p>Siphon double extensible avec prise lave vaisselle et bondes.</p> <p>Distance between axes: Distance entre les axes: Máx: 470 Mín: 210</p>		18

SIFÓN DOBLE CURVO EXTENSIBLE CON TOMA



REF.	MEDIDA Size	CARACTERÍSTICAS Features	APLICACIÓN Application	U/CAJA U/Box
M234T extensible	1"1/2	<p>Extendable double trap with connection for dishwasher.</p> <p>Siphon double extensible avec prise lave vaisselle.</p> <p>Distance between axes: Distance entre les axes: Máx: 470 Mín: 210</p>		20


SIFÓN DOBLE CURVO EXTENSIBLE CON TOMA Y VÁLVULAS



REF.	MEDIDA Size	CARACTERÍSTICAS Features	APLICACIÓN Application	U/CAJA U/Box
M235T extensible	1"1/2 Ø 70	<p>Extendable double trap with connection for dishwasher and wastes.</p> <p>Siphon double extensible avec prise lave vaisselle et bondes.</p> <p>Distance between axes: Distance entre les axes: Máx: 470 Mín: 210</p>		18

3.3 SIFÓN FREGADERO CON VÁLVULA Ø115 | Sink Waste / Siphons d'évier

SIFÓN BOTELLA CON VÁLVULA Ø 115 / Para tapón cazoleta

REF.	MEDIDA Size	CARACTERÍSTICAS Features	APLICACIÓN Application	U/CAJA U/Box
M170	1"1/2	<p>Extendable bottle trap with waste outlet. Stainless steel model Siphon extensible avec bonde à bouchon. Modèle inox</p>		30

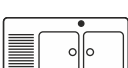
SIFÓN BOTELLA CON VÁLVULA Ø 115 Y REBOSADERO / Para tapón cazoleta

REF.	MEDIDA Size	CARACTERÍSTICAS Features	APLICACIÓN Application	U/CAJA U/Box
M170R	1"1/2	<p>Extendable bottle trap with waste with overflow. Stainless steel model Siphon extensible avec bonde à bouchon avec trop-plein. Modèle inox</p>		30

SIFÓN DOBLE BOTELLA CON VÁLVULA Ø 115 / Para tapón cazoleta

REF.	MEDIDA Size	CARACTERÍSTICAS Features	APLICACIÓN Application	U/CAJA U/Box
M270	1"1/2	<p>Extendable double trap with wastes outlet. Stainless steel model Siphon double extensible avec bondes à bouchon. Modèle inox</p> <p>Máx: 470 Mín: 210</p>		15

SIFÓN DOBLE BOTELLA CON VÁLVULA Ø 115 Y REBOSADERO / Para tapón cazoleta

REF.	MEDIDA Size	CARACTERÍSTICAS Features	APLICACIÓN Application	U/CAJA U/Box
M270R	1"1/2	<p>Extendable double trap with basket waste outlet and waste with overflow. Stainless Steel model Siphon double extensible avec bonde à bouchon et bonde avec trop-plein. Modèle inox</p> <p>Máx: 470 Mín: 210</p>		15

3.4 SIFÓN FREGADERO CON VÁLVULA CESTA |

SIFÓN BOTELLA CON VÁLVULA CESTA / Para tapón inox. eje plástico

REF.	MEDIDA Size	CARACTERÍSTICAS Features	APLICACIÓN Application	U/CAJA U/Box
M150	1"1/2 Ø 115	<p>Extendable bottle trap with basket waste outlet. Stainless steel model Siphon extensible avec bonde à panier. Modèle inox</p>		30





EP
(Eje Plástico)



SIFÓN BOTELLA CON VÁLVULA CESTA Y REBOSADERO / Para tapón inox. eje plástico

REF.	MEDIDA Size	CARACTERÍSTICAS Features	APLICACIÓN Application	U/CAJA U/Box
M150R	1"1/2 Ø 115	<p>Extendable bottle trap with basket waste with overflow. Stainless steel model Siphon extensible avec bonde à panier avec trop-plein. Modèle inox</p>		30





EP
(Eje Plástico)



SIFÓN DOBLE BOTELLA CON VÁLVULA CESTA / Para tapón inox. eje plástico

REF.	MEDIDA Size	CARACTERÍSTICAS Features	APLICACIÓN Application	U/CAJA U/Box
M250	1"1/2 Ø 115	<p>Extendable double trap with basket wastes outlet. Stainless steel model Siphon double extensible avec bondes à panier. Modèle inox</p> <p>Máx: 470 Mín: 210</p>		15





EP
(Eje Plástico)



SIFÓN DOBLE BOTELLA CON VÁLVULA CESTA Y REBOSADERO / Para tapón inox. eje plástico

REF.	MEDIDA Size	CARACTERÍSTICAS Features	APLICACIÓN Application	U/CAJA U/Box
M250R	1"1/2 Ø 115	<p>Extendable double trap with basket waste outlet and basket waste with overflow. Stainless Steel model Siphon double extensible avec bonde à panier et bonde à panier avec trop-plein. Modèle inox</p> <p>Máx: 470 Mín: 210</p>		15





EP
(Eje Plástico)



4

COMPLEMENTOS VARIOS
SPARE PARTS



4. COMPLEMENTOS VARIOS | Spare parts / Rechange

VÁLVULA EXTENSIBLE



REF.	MEDIDA Size	CARACTERÍSTICAS Features	APLICACIÓN Application	U/CAJA U/Box
MR10	Ø 32	<i>Extender with plug</i>	<i>conexiones</i>	35
MR101	Ø 40	<i>Tube à bonde</i>		35

RACOR CON TOMA



REF.	MEDIDA Size	CARACTERÍSTICAS Features	APLICACIÓN Application	U/CAJA U/Box
MR19	1"1/2	<i>Connection for washing machine</i> <i>Tube de réglage avec prise pour machine à laver</i>	<i>conexiones</i>	35

CODO HEMBRA



REF.	MEDIDA Size	CARACTERÍSTICAS Features	APLICACIÓN Application	U/CAJA U/Box
MR20	1"1/2	<i>Female-Female elbow joint</i> <i>Coude femelle-femelle</i>	<i>conexiones</i>	40

CODO MACHO-HEMBRA



REF.	MEDIDA Size	CARACTERÍSTICAS Features	APLICACIÓN Application	U/CAJA U/Box
MR21	1"1/2	<i>Male-Female elbow joint</i> <i>Coude mâle-femelle</i>	<i>conexiones</i>	40

4. COMPLEMENTOS VARIOS | Spare parts / Rechange

ENLACE MIXTO PVC HEMBRA



REF.	MEDIDA Size	CARACTERÍSTICAS Features	APLICACIÓN Application	U/CAJA U/Box
MR26	1"1/2 Ø 40	<i>PVC Connector Female Raccord en PVC femelle</i>	<i>conexiones</i>	25

ENLACE MACHO PVC MACHO



REF.	MEDIDA Size	CARACTERÍSTICAS Features	APLICACIÓN Application	U/CAJA U/Box
MR27	1"1/2 Ø 40	<i>PVC Connector Male Raccord en PVC Mâle</i>	<i>conexiones</i>	25

ENLACE MIXTO TUBO LISO - ENCOLAR TOMA



REF.	MEDIDA Size	CARACTERÍSTICAS Features	APLICACIÓN Application	U/CAJA U/Box
MR28	1"1/2 Ø 40	<i>PVC Connector Raccord en PVC</i>	<i>conexiones</i>	25

ENLACE MIXTO TUBO LISO - ENCOLAR DOBLE TOMA



REF.	MEDIDA Size	CARACTERÍSTICAS Features	APLICACIÓN Application	U/CAJA U/Box
MR29	1"1/2 Ø 40	<i>PVC Connector Raccord en PVC</i>	<i>conexiones</i>	25

4. COMPLEMENTOS VARIOS | Spare parts / Rechange

ALARGADERA CON TUERCA



REF.	MEDIDA Size	CARACTERÍSTICAS Features	APLICACIÓN Application	U/CAJA U/Box
MR23	1"1/2 Ø 40	Connector with sip nut Raccord avec femelle	conexiones	40
MR24	1"1/4 Ø 32			40

TE BOCAS



REF.	MEDIDA Size	CARACTERÍSTICAS Features	APLICACIÓN Application	U/CAJA U/Box
MR18	1"1/2 Ø 40	Connector Tee piece Raccord en Té	conexiones	25


TE 3 BOCAS



REF.	MEDIDA Size	CARACTERÍSTICAS Features	APLICACIÓN Application	U/CAJA U/Box
MR22	1"1/2 Ø 40	Connector Tee piece Raccord en Té	conexiones	25

CODO PLANO



REF.	MEDIDA Size	CARACTERÍSTICAS Features	APLICACIÓN Application	U/CAJA U/Box
MR16	1"1/2 Ø 40	Connector Raccord		25

4. COMPLEMENTOS VARIOS | Spare parts / Rechange


CURVA SIFÓNICA

REF.	MEDIDA Size	CARACTERÍSTICAS Features	APLICACIÓN Application	U/CAJA U/Box
MR17	1"1/2	<i>Sink plug Bouchon d'évier</i>		25





TUERCA

REF.	MEDIDA Size	CARACTERÍSTICAS Features	APLICACIÓN Application	U/CAJA U/Box
MR11	1"x25	<i>Nut</i>	<i>cierres</i>	25
MR12	1"1/4x32	<i>femelle</i>		25
MR13	1"1/2x40			25





TAPÓN CAZOLETA

REF.	MEDIDA Size	CARACTERÍSTICAS Features	APLICACIÓN Application	U/CAJA U/Box
MR35	Ø 45	<i>Sink plug</i>		25
MR36	Ø 55	<i>Bouchon d'évier</i>		25



TAPÓN CAZOLETA CON CADENA

REF.	MEDIDA Size	CARACTERÍSTICAS Features	APLICACIÓN Application	U/CAJA U/Box
MR30	Ø 45x27	<i>Extender with plug</i>		25
MR31	Ø 55x27	<i>Tube à bonde</i>		25
MR32	Ø 45x38			25
MR33	Ø 55x38			25



4. COMPLEMENTOS VARIOS | Spare parts / Rechange

TAPÓN GOMA CHAPA



REF.	MEDIDA Size	CARACTERÍSTICAS Features	APLICACIÓN Application	U/CAJA U/Box
M60224	24 mm	<i>Sink/ wash-basin stopper Bouchon d'évier</i>		25
M60228	28 mm			25
M60230	30 mm			25
M60232	32 mm			25
M60234	34 mm			25
M60236	36 mm			25
M60238	38 mm			25
M60240	40 mm			25
M60242	42 mm			25
M60244	44 mm			25
M60246	46 mm			25
M60247	47 mm			25
M60250	50 mm			25
M60251	51 mm			25
M60255	55 mm			25
M60261	61 mm	25		

JUNTA CÓNICA REDUCCIÓN



REF.	MEDIDA Size	CARACTERÍSTICAS Features	APLICACIÓN Application	U/CAJA U/Box
MR53	1"1/2x1"1/4	<i>Conical joint Joint conique</i>	<i>cierres</i>	25

JUNTA CÓNICA


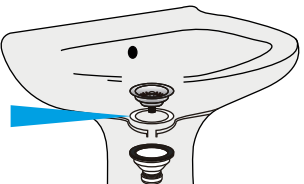


REF.	MEDIDA Size	CARACTERÍSTICAS Features	APLICACIÓN Application	U/CAJA U/Box
MR50	1"X25	<i>Conical joint Joint conique</i>	<i>cierres</i>	25
MR51	1"1/4x32			25
MR52	1"1/2x40			25

4. COMPLEMENTOS VARIOS | Spare parts / Rechange


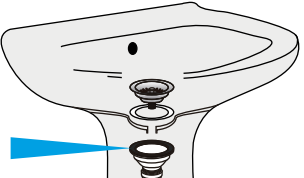
JUNTA PLANA CAZOLETA

REF.	MEDIDA Size	CARACTERÍSTICAS Features	APLICACIÓN Application	U/CAJA U/Box
MR65	Ø 70	<i>Conical joint</i>	<i>cierres</i>	25
MR66	Ø 85	<i>Joint conique</i>		25
MR67	Ø 115			25


JUNTA ACOPLAMIENTO CAZOLETA

REF.	MEDIDA Size	CARACTERÍSTICAS Features	APLICACIÓN Application	U/CAJA U/Box
MR55	Ø 70	<i>Conical joint</i>	<i>cierres</i>	25
MR56	Ø 85	<i>Joint conique</i>		25
MR57	Ø 115			25





JUNTA VASO REGISTRO

REF.	MEDIDA Size	CARACTERÍSTICAS Features	APLICACIÓN Application	U/CAJA U/Box
MR60	Mini	<i>Joint</i>	<i>cierres</i>	25
MR61	Standard	<i>Joint</i>		25
MR62	Curvo			25



JUNTA GOMA LABIADA VÁLVULA EXTRAPLANA

REF.	MEDIDA Size	CARACTERÍSTICAS Features	APLICACIÓN Application	U/CAJA U/Box
MR68	1"1/2 Ø 110	<i>Rubber ring sleeve</i> <i>Bonde siphonide de douche</i>		25



4. COMPLEMENTOS VARIOS | Spare parts / Rechange

JUNTA GOMA PLANA VÁLVULA EXTRAPLANA



REF.	MEDIDA Size	CARACTERÍSTICAS Features	APLICACIÓN Application	U/CAJA U/Box
MR64	1"1/2 Ø 110	Rubber ring sleeve Bonde siphonide de douche		25

JUNTA TOMA LAVAVAJILLAS



REF.	MEDIDA Size	CARACTERÍSTICAS Features	APLICACIÓN Application	U/CAJA U/Box
MR69	Ø 25	Rubber gasket Joint	cierres	25

TORNILLO ACERO INOX



REF.	MEDIDA Size	CARACTERÍSTICAS Features	APLICACIÓN Application	U/CAJA U/Box
MR77	M6x35	Screw		25
MR78	M6x65	Vis		25
MR79	M6x20			25

TOMA LAVAVAJILLAS PARA SIFÓN




REF.	MEDIDA Size	CARACTERÍSTICAS Features	APLICACIÓN Application	U/CAJA U/Box
MR14	Ø 25	Siphon jack Prise pour siphon	conexiones	25

4. COMPLEMENTOS VARIOS | Spare parts / Rechange


CADENA BOLAS



REF.	MEDIDA Size	CARACTERÍSTICAS Features	APLICACIÓN Application	U/CAJA U/Box
MR75	27 cm	Chain		25
MR76	38 cm	Chainette		25




TAPA ABS CROMO



REF.	MEDIDA Size	CARACTERÍSTICAS Features	APLICACIÓN Application	U/VENTA U/Sell
MR83	Ø 115	Chrome abs cover Couvercle ABS chrome		1


CAZOLETA INOX



REF.	MEDIDA Size	CARACTERÍSTICAS Features	APLICACIÓN Application	U/CAJA U/Box
MR70	Ø 70	Inox bowl	  	25
MR71	Ø 85	Cuvette inox		25
MR72	Ø 115			25

CAZOLETA REBOSADERO BAÑERA




REF.	MEDIDA Size	CARACTERÍSTICAS Features	APLICACIÓN Application	U/CAJA U/Box
MR73	Ø 70	Bath inox bowl Cuvette inox pour baignoire		25

4. COMPLEMENTOS VARIOS | Spare parts / Rechange

CAZOLETA CESTA INOX ALTA




No incluye tornillos

REF.	MEDIDA Size	CARACTERÍSTICAS Features	APLICACIÓN Application	U/CAJA U/Box
MR80	Ø 115	<i>Inox bowl Cuvette inox</i>		25

CAZOLETA CESTA INOX BAJA



No incluye tornillos

REF.	MEDIDA Size	CARACTERÍSTICAS Features	APLICACIÓN Application	U/CAJA U/Box
MR81	Ø 115	<i>Inox bowl Cuvette inox</i>		25

5

MECANISMOS CISTERNA
CISTERN MECHANISMS



D-128 DESCARGA DOBLE PULSADOR

FLUSH VALVE WITH DOUBLE
PUSH BUTTON
MÉCANISME DE CHASSE BOUTON
POISSOIR DOUBLE



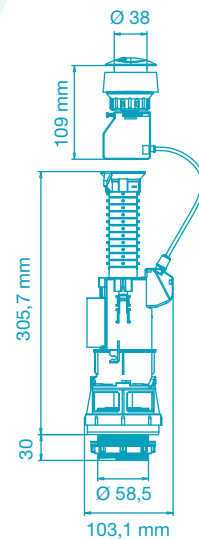
SISTEMA
ECO



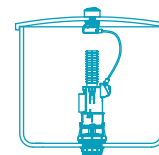
DOBLE
PULSADOR



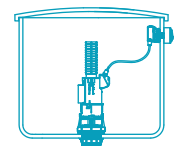
MONTAJE
FÁCIL Y RÁPIDO



Apto para
Suitable for / Convient pour



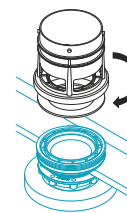
Pulsador superior
Top push button
Bouton poussoir supérieur



Pulsador lateral
Bouton poussoir latérale
Lateral push button

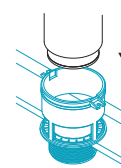


Compatibilidad
Compatibility / Compatibilité



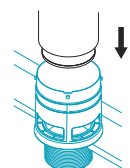
MONTAJE
BASE ROSCADA

Assembly in
threaded base
Assemblage sur
base filetée



MONTAJE
BASE GRIS

Assembly in
grey base
Assemblage sur
base gris



MONTAJE
BASE BLANCA

Assembly in
white base
Assemblage sur
base blanche


Presentación en caja colgador



Recortar el rebosadero en función
de la altura del tanque
Trim the overflow in function of
tank height
Coupez le débordement fonction
de hauteur du réservoir



Regulación descarga parcial
Regulation partial flush valve
Régulation décharge partielle
Regulación descarga total
Regulation total flush valve
Régulation décharge total



Total
Parcial
Partielle



Incluye kit sujeción cisterna

REF.	CARACTERÍSTICAS Features	APLICACIÓN Application	U/VENTA U/Sell
M40128	<p>Doble pulsador Compatible Roca Ahorro agua</p> <p>Universal mechanism of double pushdown knob Water saving device</p> <p>Mécanisme universel à double poussoir Economiseur d'eau</p>		8

D-126
DESCARGA
START & STOP

FLUSH VALVE WITH
STAR & STOP SYSTEM
MÉCANISME DE CHASSE AVEC
SYSTÈME STAR & STOP



SISTEMA
ECO




START & STOP



MONTAJE
FÁCIL Y RÁPIDO



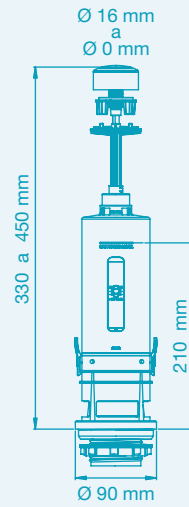
Mecanismo START & STOP
START & STOP mechanism
Mécanisme START & STOP



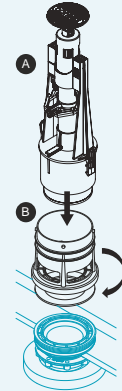
(A) Bloquear y
desbloquear
Block and
unblock
Bloquer et
débloquer

(B) Ajustar
Adjust
Régler

No incluye kit sujeción cisterna

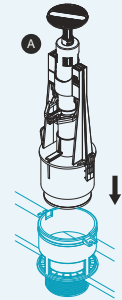


Compatibilidad
Compatibility / Compatibilité



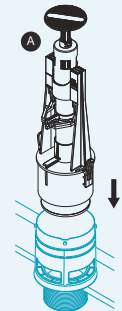
**MONTAJE
BASE ROSCADA**

Assembly in
threaded base
Assemblage sur
base fileté



**MONTAJE
BASE GRIS**

Assembly in
grey base
Assemblage sur
base gris



**MONTAJE
BASE BLANCA**

Assembly in
white base
Assemblage sur
base blanche

Presentación en bolsa

REF.	CARACTERÍSTICAS Features	APLICACIÓN Application	U/VENTA U/Sell
M40126	Doble pulsador Compatible Roca Ahorro agua Universal mechanism of double pushdown knob Water saving device Mécanisme universel à double poussoir Economiseur d'eau		9

D-220 DESCARGA DOBLE PULSADOR

FLUSH VALVE WITH DOUBLE
PUSH BUTTON
MÉCANISME DE CHASSE BOUTON
POISSOIR DOUBLE



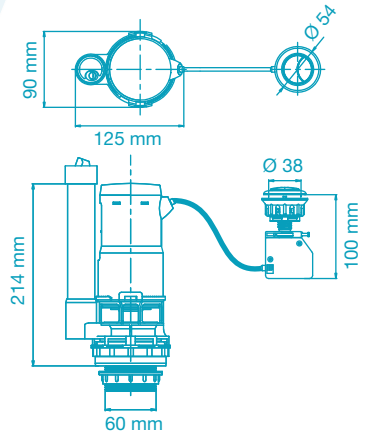
SISTEMA
ECO



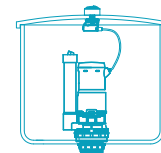
DOBLE
PULSADOR



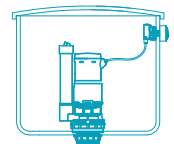
MONTAJE
FÁCIL Y RÁPIDO



Apto para
Convient pour / Suitable for



Pulsador superior
Bouton poussoir supérieur
Top push button



Pulsador lateral
Bouton poussoir latérale
Lateral push button



Compatibilidad
Compatibility / Compatibilité




Girar para liberar el tubo y
regular la altura
Turn to release the tube and
adjust the height
Tournez pour libérer le tube et
ajuster la hauteur



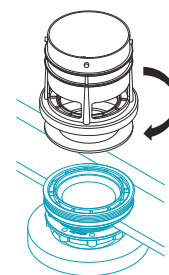
A
Regulación
descarga parcial
Regulation partial
flush valve
Régulation décharge
partielle

B
Regulación
descarga total
Regulation
total flush valve
Régulation
décharge total



Total
Parcial
Partielle

Presentación en caja colgador



**MONTAJE
BASE ROSCADA**
Assembly in
threaded base
Assemblage sur
base fileté



Incluye kit sujeción cisterna

REF.	CARACTERÍSTICAS Features	APLICACIÓN Application	U/VENTA U/Sell
M40220	Doble pulsador Compatible Roca Ahorro agua Universal mechanism of double pushdown knob Water saving device Mécanisme universel à double poussoir Economiseur d'eau		8

D-124 DESCARGA TANQUE BAJO PULSADOR

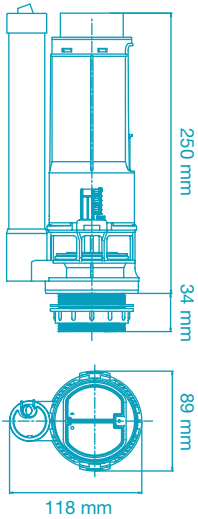
FLUSH VALVE WITH DOUBLE
PUSH BUTTON
MÉCANISME DE CHASSE BOUTON
POISSOIR DOUBLE



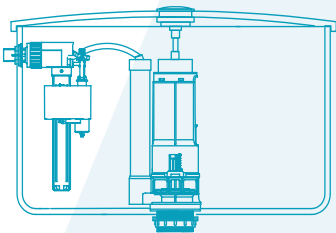
SISTEMA
ECO



MONTAJE
FÁCIL Y RÁPIDO



Instalación Válvula
Valve installation
Installation de la vanne



No incluye kit sujeción cisterna



Girar para liberar el tubo y
regular la altura
Turn to release the tube and
adjust the height
Tournez pour libérer le tube et
ajuster la hauteur



Regulación
descarga parcial
Regulation partial
flush valve
Régulation décharge
partielle

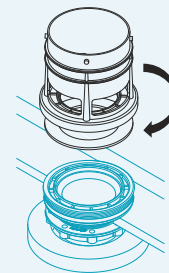


Regulación
descarga total
Regulation
total flush valve
Régulation
décharge total

Mecanismo
descarga pulsador
Mechanism
push button discharge
Mécanisme
bouton poussoir décharge



Compatibilidad
Compatibility / Compatibilité



MONTAJE
BASE ROSCADA

Assembly in
threaded base
Assemblage sur
base fileté

Presentación en bolsa

REF.	CARACTERÍSTICAS Features	APLICACIÓN Application	U/VENTA U/Sell
M40124	Doble pulsador Compatible Roca Ahorro agua Universal mechanism of double pushdown knob Water saving device Mécanisme universel à double poussoir Economiseur d'eau		12

F-113

FLOTADOR DUPLO COMPACTO EXTENSIBLE

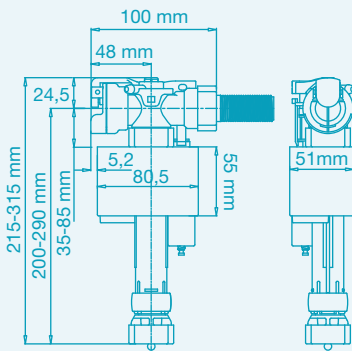
EXTENDABLE COMPACT DUPLO
FILL VALVE
FLOTTEUR DUPLO EXTENSIBLE
COMPACT



SISTEMA
ECO



MONTAJE
FÁCIL Y RÁPIDO



Regulación nivel de agua
en cisterna
Tank water level regulation
Régulation du niveau d'eau
dans la citerne



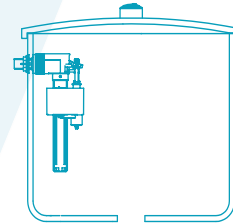
Regulación
altura al
desplazar
anillo y
desenroscar
desde la base

Height adjustment when moving ring and
unscrewing from the base
Réglage de la hauteur lors du déplacement
de l'anneau et du dévissage de la base

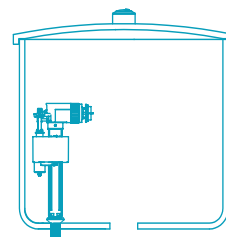


EXTENSIBLE

Instalación lateral
Side installation
Installation latérale




Compatibilidad
Compatibility / Compatibilité



Instalación vertical
Vertical installation
Installation verticale

Presentación en caja colgador



REF.	MEDIDA Size	CARACTERÍSTICAS Features	APLICACIÓN Application	U/VENTA U/Sell
M40113	3/8	Racor latón regulable Quiet ballcock telescopic vertical Robinet silencieux vertical télescopique		12



F-157 FLOTADOR VERTICAL COMPACTO EXTENSIBLE CON FILTRO

EXTENDABLE COMPACT VERTICAL
FILL VALVE WITH FILTER
FLOTTEUR VERTICAL EXTENSIBLE
COMPACT AVEC FILTRE



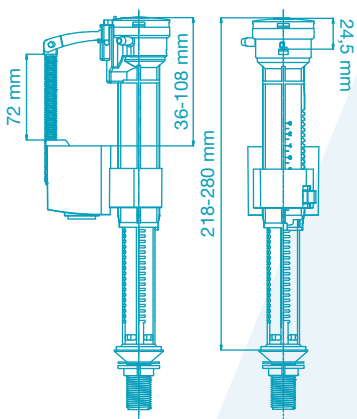
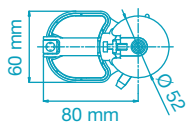
SISTEMA
ECO




FILTRO




MONTAJE
FÁCIL Y RÁPIDO



EXTENSIBLE




Ajuste del nivel de la boya
Buoy level adjustment
Réglage du niveau de bouée



A Bloqueo de la altura del flotador
Blocking the level of the buoy
Blocage du niveau de la bouée

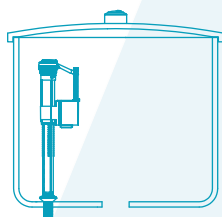
B Bloqueo del nivel de la boya
Blocking of the height of the float
Blocage de la hauteur du flotteur



Presentación en caja colgador



Brass fitting 3/8" inlet
Raccord en laiton 3/8" entrée



Instalación Válvula
Valve installation
Installation de la vanne

REF.	MEDIDA Size	CARACTERÍSTICAS Features	APLICACIÓN Application	U/VENTA U/Sell
M40157	3/8	Racor latón regulable Quiet ballcock telescopic vertical Robinet silencieux vertical télescopique		12

F-117 FLOTADOR VERTICAL COMPACTO EXTENSIBLE

EXTENDABLE COMPACT VERTICAL
FILL VALVE
FLOTTEUR VERTICAL
EXTENSIBLE COMPACT



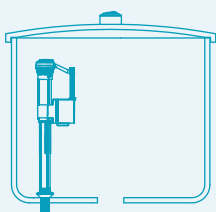
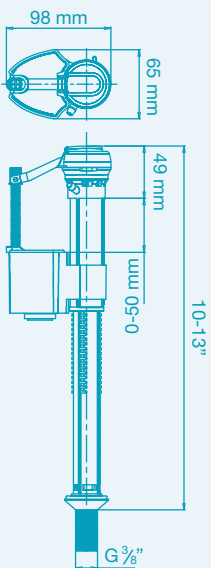
SISTEMA
ECO



EXTENSIBLE



MONTAJE
FÁCIL Y RÁPIDO




Instalación Válvula
Valve installation
Installation de la vanne



EXTENSIBLE




Ajuste del nivel de la boya
Buoy level adjustment
Réglage du niveau de bouée



A Bloqueo de la altura del flotador
Blocking the level of the buoy
Blocage du niveau de la bouée

B Bloqueo del nivel de la boya
Blocking of the height of the float
Blocage de la hauteur du flotteur



Brass fitting 3/8" inlet
Raccord en laiton 3/8" entrée



Presentación en caja colgador

REF.	MEDIDA Size	CARACTERÍSTICAS Features	APLICACIÓN Application	U/VENTA U/Sell
M40117	3/8	Racor latón regulable Quiet ballcock telescopic vertical Robinet silencieux vertical télescopique		12



F-158 FLOTADOR LATERAL COMPACTO CON FILTRO

COMPACT LATERAL
FILL VALVE WITH FILTER
FLOTTEUR LATERAL
COMPACT AVEC FILTRE




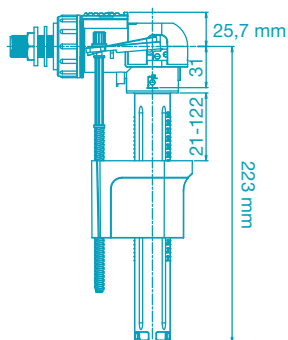
SISTEMA
ECO



FILTRO



MONTAJE
FÁCIL Y RÁPIDO



NIVEL DEL AGUA
EN CISTERNA
REGULABLE

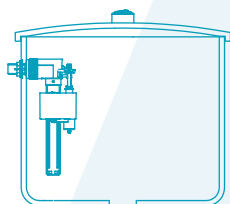


Regulación nivel de agua
en cisterna
Tank water level regulation
Régulation du niveau d'eau
dans la citerne



Brass fitting 3/8" inlet
Raccord en laiton 3/8" entrée

Presentación en caja colgador



Instalación Válvula
Valve installation
Installation de la vanne

REF.	MEDIDA Size	CARACTERÍSTICAS Features	APLICACIÓN Application	U/VENTA U/Sell
M40158	3/8	Racor latón regulable Quiet ballcock telescopic vertical Robinet silencieux vertical télescopique		12

F-118 FLOTADOR LATERAL COMPACTO

COMPACT LATERAL FILL VALVE
FLOTTEUR LATERAL COMPACT



SISTEMA
EGO



MONTAJE
FÁCIL Y RÁPIDO



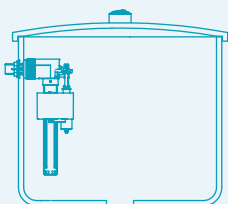
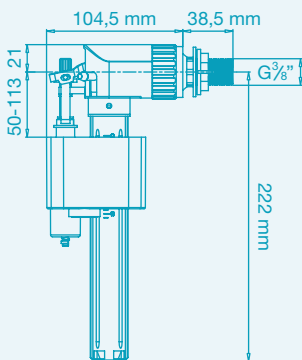
NIVEL DEL AGUA
EN CISTERNA
REGULABLE



Regulación nivel de agua
en cisterna
Tank water level regulation
Régulation du niveau d'eau
dans la citerne



Brass fitting 3/8" inlet
Raccord en laiton 3/8" entrée



Instalación Válvula
Valve installation
Installation de la vanne

Presentación en caja colgador



REF.	MEDIDA Size	CARACTERÍSTICAS Features	APLICACIÓN Application	U/VENTA U/Sell
M40118	3/8	Racor latón regulable Quiet ballcock telescopic vertical Robinet silencieux vertical télescopique		12



DESCARGA WC TANQUE ALTO



REF.	MEDIDA Size	CARACTERÍSTICAS Features	APLICACIÓN Application	U/VENTA U/Sell
M40121		<p><i>Mecanismo con sist. tirador</i> <i>Rebosadero regulable</i> <i>Rosca compatible Roca</i></p> <p><i>Universal mechanism with pull knob</i></p> <p><i>Mécanismes universels à tirette</i></p>		12

DESCARGA WC TANQUE BAJO "STÁNDAR"




REF.	MEDIDA Size	CARACTERÍSTICAS Features	APLICACIÓN Application	U/VENTA U/Sell
M40120		<p><i>Mecanismo con sist. tirador</i> <i>Rebosadero regulable</i> <i>Rosca compatible Roca</i></p> <p><i>Universal mechanism with pull knob</i></p> <p><i>Mécanismes universels à tirette</i></p>		12

FLOTADOR VERTICAL EXTENSIBLE CON BOYA



REF.	MEDIDA Size	CARACTERÍSTICAS Features	APLICACIÓN Application	U/CAJA U/Box
M40109	3/8	<p><i>Racor latón universal</i> <i>Adjustable fill valve</i> <i>Mécanisme de flotteur vertical</i></p>		25

FLOTADOR LATERAL CON BOYA




REF.	MEDIDA Size	CARACTERÍSTICAS Features	APLICACIÓN Application	U/CAJA U/Box
M40108	3/8	<p><i>Racor latón universal</i> <i>Side fill valve</i> <i>Mécanisme de flotteur latéral</i></p>		25

5.4 RECAMBIOS | Spare parts / Pièces rechange

JUNTA OBTURACIÓN






Para descarga M-40120

REF.	MEDIDA Size	CARACTERÍSTICAS Features	APLICACIÓN Application	U/VENTA U/Sell
M36055	68x17 mm			25

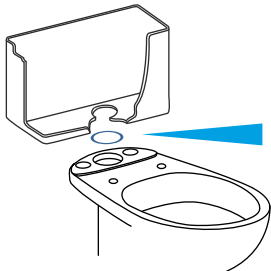

JUNTA OBTURACIÓN



REF.	MEDIDA Size	CARACTERÍSTICAS Features	APLICACIÓN Application	U/VENTA U/Sell
M36054	Ø42xØ64	Para descarga / for flush valve Pour mécanisme de chasse M-40124 / M40220		1
M36081	Ø21xØ62	Para descarga / for flush valve Pour mécanisme de chasse M40128		1
M36082	Ø32xØ63	Para descarga / for flush valve Pour mécanisme de chasse M40126		1



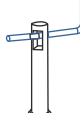

JUNTA ACOPLAMIENTO ESPUMA



REF.	MEDIDA Size	CARACTERÍSTICAS Features	APLICACIÓN Application	U/VENTA U/Sell
M36060	105x80 mm			1

TIRADOR CISTERNA T/BAJO CURVO

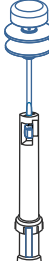



REF.	MEDIDA Size	CARACTERÍSTICAS Features	APLICACIÓN Application	U/VENTA U/Sell
M61001 (pomo metal)				10
M61003 (pomo ABS)				10

5.4 RECAMBIOS | Spare parts / Pièces rechange


TIRADOR CISTERNAT/BAJO RECTO



REF.	MEDIDA Size	CARACTERÍSTICAS Features	APLICACIÓN Application	U/VENTA U/Sell
M61002 (pomo metal)				10
M61004 (pomo ABS)				10

RECAMBIO BOTÓN PULSADOR CROMADO




REF.	MEDIDA Size	CARACTERÍSTICAS Features	APLICACIÓN Application	U/VENTA U/Sell
M40221		<i>Chrome push button replacement</i> <i>Remplacement du bouton poussoir chromé</i>		1

Para descarga M-40220 / M-40128

RECAMBIO BOTÓN PULSADOR CROMADO




REF.	MEDIDA Size	CARACTERÍSTICAS Features	APLICACIÓN Application	U/VENTA U/Sell
M40222		<i>Chrome push button replacement</i> <i>Remplacement du bouton poussoir chromé</i>		1

Para descarga M40126

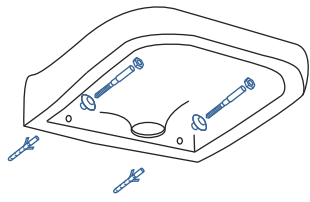

RECAMBIO BOTÓN PULSADOR CROMADO



REF.	MEDIDA Size	CARACTERÍSTICAS Features	APLICACIÓN Application	U/VENTA U/Sell
M40223		<i>Chrome push button replacement</i> <i>Remplacement du bouton poussoir chromé</i>		1

Para descarga M40124

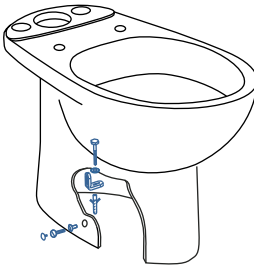

JUEGO TORNILLOS SUJECIÓN LAVABO ACERO ZINCADO

REF.	MEDIDA Size	CARACTERÍSTICAS Features	APLICACIÓN Application	U/VENTA U/Sell
M62540	8x100			12
M62541	10x100			12

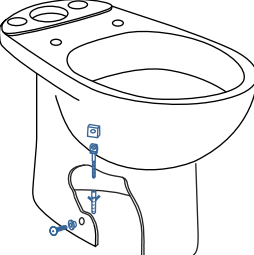

JUEGO TORNILLO INODORO 5 x 75 mm

REF.	MEDIDA Size	CARACTERÍSTICAS Features	APLICACIÓN Application	U/VENTA U/Sell
M62530	Acero			12
M62531	Latón			12

JUEGO TORNILLO INODORO LATERAL MULTI ACERO INOXIDABLE

REF.	MEDIDA Size	CARACTERÍSTICAS Features	APLICACIÓN Application	U/VENTA U/Sell
M62526	8x100			12

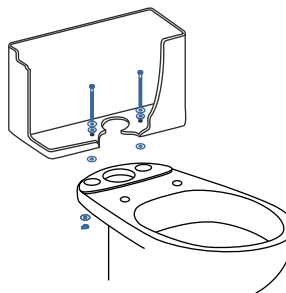

JUEGO TORNILLO INODORO LATERAL GÓNDOLA

REF.	MEDIDA Size	CARACTERÍSTICAS Features	APLICACIÓN Application	U/VENTA U/Sell
M62525	8x100			12

5.5 TORNILLOS | Screws / Des vis

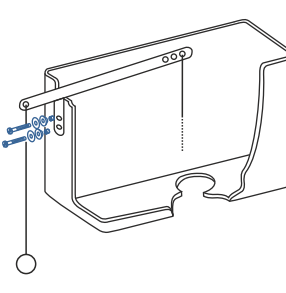

JUEGO TORNILLO CISTERNA 6 x 80 mm ACERO ZINCADO



REF.	MEDIDA Size	CARACTERÍSTICAS Features	APLICACIÓN Application	U/VENTA U/Sell
M62523	6x80			12


JUEGO TORNILLO PALANCA CISTERNA 3 x 16 mm ACERO ZINCADO



REF.	MEDIDA Size	CARACTERÍSTICAS Features	APLICACIÓN Application	U/VENTA U/Sell
M62520	3x16			12

JUEGO ESCUADRA LAVABO ACERO BRICOMATADO



REF.	MEDIDA Size	CARACTERÍSTICAS Features	APLICACIÓN Application	U/VENTA U/Sell
M62521		Washbasin brackets (set) Supports de lavabo (ensemble)		12





SIFONES VARIOS
OTHER TRAPS



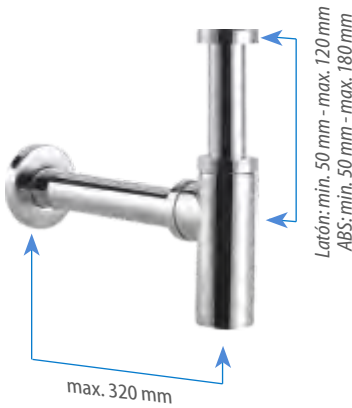
6.1 SIFONES LUX | Lux Trap / Siphon Lux





SIFÓN BOTELLA CROMADO



REF.	MEDIDA Size	CARACTERÍSTICAS Features	APLICACIÓN Application	U/VENTA U/Sell
M41432	1"1/4	Bottle trap Siphon bouteille	 	1



SIFÓN LUX CROMO



REF.	MEDIDA Size	CARACTERÍSTICAS Features	APLICACIÓN Application	U/VENTA U/Sell
M41430 LATÓN	1"1/4	Bottle trap brass Siphon bouteille	 	1
M41435 ABS	1"1/4	Bottle trap ABS Siphon bouteille	 	1



SIFÓN LUX LATÓN BLANCO MATE



REF.	MEDIDA Size	CARACTERÍSTICAS Features	APLICACIÓN Application	U/VENTA U/Sell
M41429	1"1/4	Bottle trap brass Siphon bouteille	 	1

SIFÓN LUX LATÓN NEGRO MATE



REF.	MEDIDA Size	CARACTERÍSTICAS Features	APLICACIÓN Application	U/VENTA U/Sell
M41428	1"1/4	Bottle trap brass Siphon bouteille	 	1

6.2 SIFONES EXTENSIBLES | *Extendable Trap / Siphon Extensible*

SIFÓN EXTENSIBLE



REF.	MEDIDA Size	CARACTERÍSTICAS Features	APLICACIÓN Application	U/CAJA U/Box
T. METAL M511 M512	1"1/4	<i>Extendible trap with metal nut</i>		30
	1"1/2	<i>Siphon extensible avec écrou en métal</i>		
T. PLÁSTICO M501 M502	1"1/4	<i>Extendible trap with plastic nut</i>		30
	1"1/2	<i>Siphon extensible avec écrou plastique</i>		

ALARGADERA EXTENSIBLE



REF.	MEDIDA Size	CARACTERÍSTICAS Features	APLICACIÓN Application	U/CAJA U/Box
M510	Ø 32 Ø 40	<i>Extendible trap Siphon extensible</i>		30

SIFÓN EXTENSIBLE CROMO



REF.	MEDIDA Size	CARACTERÍSTICAS Features	APLICACIÓN Application	U/VENTA U/Box
M521 M522	1"1/4	<i>Extendible trap chrome</i>		10
	1"1/2	<i>Siphon extensible chromé</i>		

REDUCTOR SIFONES




REF.	MEDIDA Size	CARACTERÍSTICAS Features	APLICACIÓN Application	U/VENTA U/Box
M534	M1"1/4- H1"1/2	<i>Reducing trap</i>	conexiones	25
M535	M1"1/2- H1"1/4	<i>Réduire siphon</i>		25

6.3 SIFÓN LAVADORA + BOTE SIFÓNICO | *Special Trap / Siphon Especial*


SIFÓN LAVADORA EXTERIOR CROMO



REF.	MEDIDA Size	CARACTERÍSTICAS Features	APLICACIÓN Application	U/VENTA U/Sell
M43621		<i>Chrome trap washer Siphon chromé roudelle</i>		1

SIFÓN LAVADORA EMPOTRAR PLACA INOX



REF.	MEDIDA Size	CARACTERÍSTICAS Features	APLICACIÓN Application	U/VENTA U/Sell
M43620		<i>Whasher trap flush Roudelle siphon chasse</i>		1

BOTE SIFÓNICO



REF.	MEDIDA Size	CARACTERÍSTICAS Features	APLICACIÓN Application	U/VENTA U/Sell
M41790	140	<i>Floor trap Boite siphonique</i>	<i>baños</i>	1

CHAPA BOTE SIFÓNICO



REF.	MEDIDA Size	CARACTERÍSTICAS Features	APLICACIÓN Application	U/VENTA U/Sell
M41792	140	<i>Metallic plates to floor plates Feuille pour boite siphonique</i>	<i>baños</i>	1




VÁLVULAS CLIC-CLAC
CLIC POP UP VALVES



7. VÁLVULAS CLIC-CLAC | Wastes / Bondes


VÁLVULA CLIC-CLAC UNIVERSAL Ø 63 LATÓN CROMADO



REF.	MEDIDA Size	CARACTERÍSTICAS Features	APLICACIÓN Application	U/VENTA U/Sell
M41526	1"1/4	<i>Clic pop up brass valve</i> <i>Laiton valve automatique clic</i>		1


VÁLVULA CLIC-CLAC UNIVERSAL Ø 63 ABS CROMADO



REF.	MEDIDA Size	CARACTERÍSTICAS Features	APLICACIÓN Application	U/VENTA U/Sell
M41521	1"1/4	<i>Clic pop up plastique valve</i> <i>Plastique valve automatique clic</i>		1

VÁLVULA CLIC-CLAC Ø 32 LATÓN CROMADO UNIVERSAL




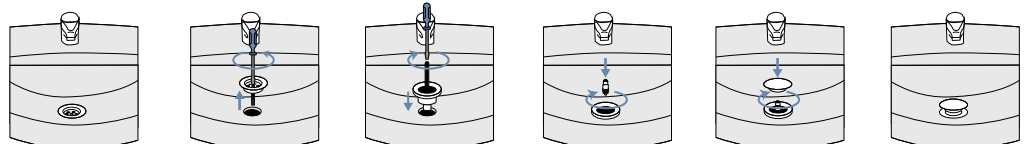
REF.	MEDIDA Size	CARACTERÍSTICAS Features	APLICACIÓN Application	U/VENTA U/Sell
M41524	1"1/4	<i>Clic pop up brass valve</i> <i>Laiton valve automatique clic</i>		1

VÁLVULA CLIC-CLAC Ø 63 PARTE SUPERIOR



instalación / installation

REF.	MEDIDA Size	CARACTERÍSTICAS Features	APLICACIÓN Application	U/VENTA U/Sell
M41528	1"1/4	<i>Clic pop up brass valve</i> <i>Laiton valve automatique clic</i>		1





VÁLVULA CLIC-CLAC UNIVERSAL Ø 63 PORCELANA / LATÓN





PORCELANA



REF.	MEDIDA Size	CARACTERÍSTICAS Features	APLICACIÓN Application	U/VENTA U/Sell
M41517	1"1/4	<i>Clic pop up brass valve</i> <i>Laiton valve automatique clic</i>	 	1



VÁLVULA CLIC-CLAC UNIVERSAL Ø 63 LATÓN CROMADO



REF.	MEDIDA Size	CARACTERÍSTICAS Features	APLICACIÓN Application	U/VENTA U/Sell
M41518	1"1/4	<i>Clic pop up brass valve</i> <i>Laiton valve automatique clic</i>	 	1

VÁLVULA CLIC-CLAC UNIVERSAL Ø 63 LATÓN / NEGRO MATE



REF.	MEDIDA Size	CARACTERÍSTICAS Features	APLICACIÓN Application	U/VENTA U/Sell
M41519	1"1/4	<i>Clic pop up brass valve</i> <i>Laiton valve automatique clic</i>	 	1



CONEXIONES Y GRIFERÍA
CONNECTIONS AND TAP



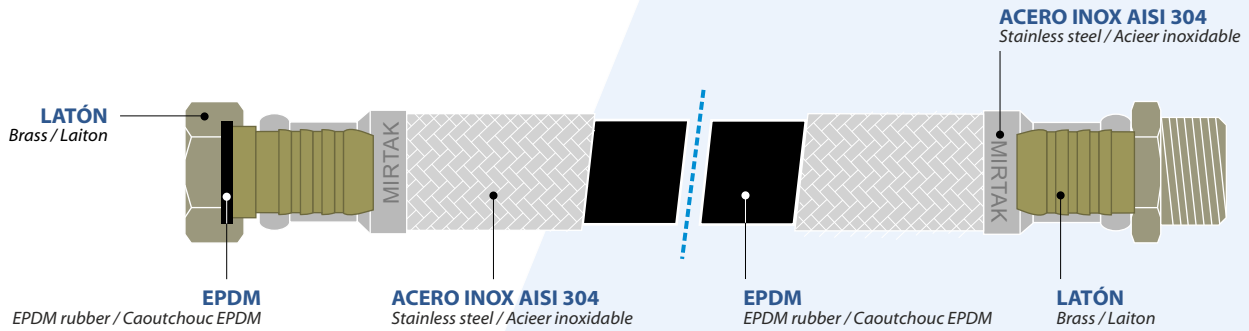
DN8 CONEXIÓN AGUA

WATER CONNECTION
RACCORDEMENT EAU

Aplicaciones / Applications:



Instalaciones sanitarias, grifería, cisternas WC...
Sanitary installations, faucets, WC suites...
Installations sanitaires, robinetterie, citernes WC...



∅ Interior
Inner
Intérieur | **8,5 mm**

Presión máxima de trabajo
Maximum work pressure
Pression de travail maximale | **12 bar (12 kg/cm²)**

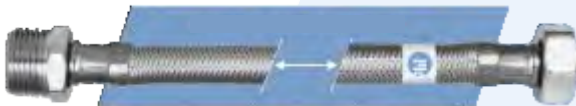
∅ Exterior
Outer
Extérieur | **12 mm**

Caudal nominal
Nominal flow
Débit nominal | **30 l/min**

Temp máxima de trabajo
Maximum work temp
Temp de travail maximale | **90°C**

Radio curvatura
Curvature radius
Rayon de courbure | **30 mm**

DN8 M1/2 - H1/2



Posibilidad de medidas personalizadas

Possibility of customized measures / Possibilité de conception personnalisée

REF.	MEDIDA Size	U/VENTA Sale Units
M10110	10 cm	10
M10115	15 cm	10
M10120	20 cm	10
M10125	25 cm	10
M10130	30 cm	10
M10135	35 cm	10
M10140	40 cm	10
M10150	50 cm	10
M10160	60 cm	5
M10180	80 cm	5
M10100	100 cm	5

DN8 M3/8 - H3/8




Posibilidad de medidas personalizadas

Possibility of customized measures / Possibilité de conception personnalisée

REF.	MEDIDA Size	U/VENTA Sale Units
M10210	10 cm	10
M10215	15 cm	10
M10220	20 cm	10
M10225	25 cm	10
M10230	30 cm	10
M10235	35 cm	10
M10240	40 cm	10
M10250	50 cm	10
M10260	60 cm	5
M10280	80 cm	5
M10200	100 cm	5

8.1 CONEXIONES | Connections / Flexibles


DN8 M1/2 - H3/8



Posibilidad de medidas personalizadas
Possibility of customized measures / Possibilité de conception personnalisée

REF.	MEDIDA Size	U/VENTA Sale Units
M10310	10 cm	10
M10315	15 cm	10
M10320	20 cm	10
M10325	25 cm	10
M10330	30 cm	10
M10335	35 cm	10
M10340	40 cm	10
M10350	50 cm	10
M10360	60 cm	5
M10380	80 cm	5
M10300	100 cm	5

DN8 M3/8 - H1/2



Posibilidad de medidas personalizadas
Possibility of customized measures / Possibilité de conception personnalisée

REF.	MEDIDA Size	U/VENTA Sale Units
M10410	10 cm	10
M10415	15 cm	10
M10420	20 cm	10
M10425	25 cm	10
M10430	30 cm	10
M10435	35 cm	10
M10440	40 cm	10
M10450	50 cm	10
M10460	60 cm	5
M10480	80 cm	5
M10400	100 cm	5


DN8 H1/2 - H1/2



Posibilidad de medidas personalizadas
Possibility of customized measures / Possibilité de conception personnalisée

REF.	MEDIDA Size	U/VENTA Sale Units
M10510	10 cm	10
M10515	15 cm	10
M10520	20 cm	10
M10525	25 cm	10
M10530	30 cm	10
M10535	35 cm	10
M10540	40 cm	10
M10550	50 cm	10
M10560	60 cm	5
M10580	80 cm	5
M10500	100 cm	5


DN8 H3/8 - H3/8



Posibilidad de medidas personalizadas
Possibility of customized measures / Possibilité de conception personnalisée

REF.	MEDIDA Size	U/VENTA Sale Units
M10610	10 cm	10
M10615	15 cm	10
M10620	20 cm	10
M10625	25 cm	10
M10630	30 cm	10
M10635	35 cm	10
M10640	40 cm	10
M10650	50 cm	10
M10660	60 cm	5
M10680	80 cm	5
M10600	100 cm	5

DN8 H1/2 - H3/8



Posibilidad de medidas personalizadas

Possibility of customized measures / Possibilité de conception personnalisée

REF.	MEDIDA Size	U/VENTA Sale Units
M10710	10 cm	10
M10715	15 cm	10
M10720	20 cm	10
M10725	25 cm	10
M10730	30 cm	10
M10735	35 cm	10
M10740	40 cm	10
M10750	50 cm	10
M10760	60 cm	5
M10780	80 cm	5
M10700	100 cm	5

DN8 JUEGO CONEXIÓN GRIFERÍA

FAUCET CONNECTION
RACCORD DE ROBINET

M - H (L18mm)




Posibilidad de medidas personalizadas

Possibility of customized measures / Possibilité de conception personnalisée

REF.	MEDIDA Size		U/VENTA Sale Units
M11930	35 cm	M10x1/L18 mm-H3/8	1
M11950	50 cm	M10x1/L18 mm-H3/8	1

DN8 CONEXIÓN FREGADERA EXTRAÍBLE TUERCA 15/100 - 10/100

SINK CONNECTION REMOVABLE
RACCORD D'ÉVIER AMOVIBLE



Posibilidad de medidas personalizadas

Possibility of customized measures / Possibilité de conception personnalisée

REF.	MEDIDA Size	U/VENTA Sale Units
M11915	15x100-15 mm-H3/8	1

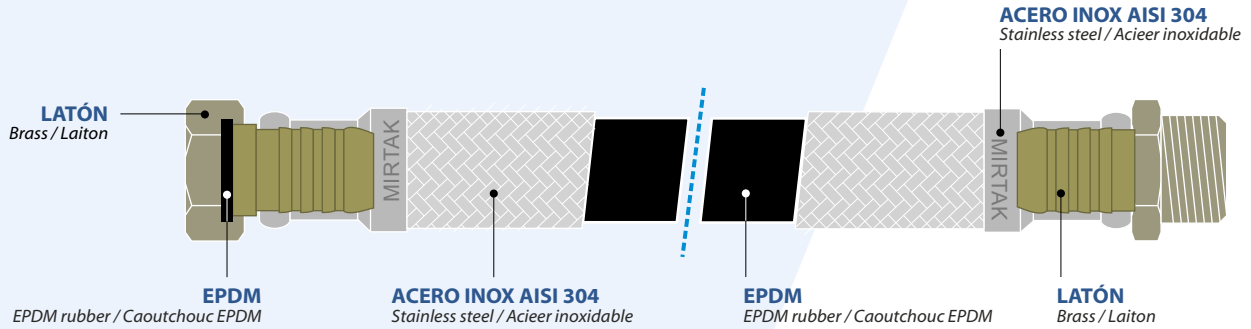
DN13 CONEXIÓN CALENTADOR

WATER CONNECTION
RACCORDEMENT EAU

Aplicaciones / Applications:



Calentadores, climatización, termostatos...
Water heaters, air conditioning, thermostat...
Chauffages, climatisation, thermostats...



∅ Interior
Inner
Intérieur | **12 mm**

Presión máxima de trabajo
Maximum work pressure
Pression de travail maximale | **12 bar (12 kg/cm²)**


∅ Exterior
Outer
Extérieur | **19 mm**

Caudal nominal
Nominal flow
Débit nominal | **72 l/min**

Temp máxima de trabajo
Maximum work temp
Temp de travail maximale | **90°C**

Radio curvatura
Curvature radius
Rayon de courbure | **45 mm**


DN13 M1/2 - H1/2



Posibilidad de medidas personalizadas
Possibility of customized measures / Possibilité de conception personnalisée

REF.	MEDIDA Size	U/VENTA Sale Units
M11115	15 cm	5
M11120	20 cm	5
M11125	25 cm	5
M11130	30 cm	5
M11135	35 cm	5
M11140	40 cm	5
M11145	45 cm	5
M11150	50 cm	5
M11160	60 cm	5
M11180	80 cm	5
M11100	100 cm	5


DN13 M3/4 - H3/4



Posibilidad de medidas personalizadas
Possibility of customized measures / Possibilité de conception personnalisée

REF.	MEDIDA Size	U/VENTA Sale Units
M11215	15 cm	5
M11220	20 cm	5
M11225	25 cm	5
M11230	30 cm	5
M11235	35 cm	5
M11240	40 cm	5
M11245	45 cm	5
M11250	50 cm	5
M11260	60 cm	5
M11280	80 cm	5
M11200	100 cm	5

DN13 M1/2 - H3/4

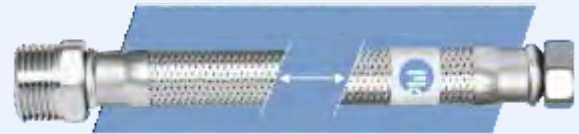


Posibilidad de medidas personalizadas

Possibility of customized measures / Possibilité de conception personnalisée

REF.	MEDIDA Size	U/VENTA Sale Units
M11315	15 cm	5
M11320	20 cm	5
M11325	25 cm	5
M11330	30 cm	5
M11335	35 cm	5
M11340	40 cm	5
M11345	45 cm	5
M11350	50 cm	5
M11360	60 cm	5
M11380	80 cm	5
M11300	100 cm	5

DN13 M3/4 - H1/2



Posibilidad de medidas personalizadas

Possibility of customized measures / Possibilité de conception personnalisée

REF.	MEDIDA Size	U/VENTA Sale Units
M11415	15 cm	5
M11420	20 cm	5
M11425	25 cm	5
M11430	30 cm	5
M11435	35 cm	5
M11440	40 cm	5
M11445	45 cm	5
M11450	50 cm	5
M11460	60 cm	5
M11480	80 cm	5
M11400	100 cm	5

DN13 H1/2 - H1/2

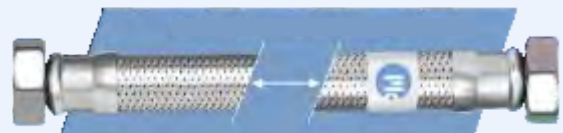


Posibilidad de medidas personalizadas

Possibility of customized measures / Possibilité de conception personnalisée

REF.	MEDIDA Size	U/VENTA Sale Units
M11515	15 cm	5
M11520	20 cm	5
M11525	25 cm	5
M11530	30 cm	5
M11535	35 cm	5
M11540	40 cm	5
M11545	45 cm	5
M11550	50 cm	5
M11560	60 cm	5
M11580	80 cm	5
M11500	100 cm	5

DN13 H3/4 - H3/4



Posibilidad de medidas personalizadas

Possibility of customized measures / Possibilité de conception personnalisée

REF.	MEDIDA Size	U/VENTA Sale Units
M11615	15 cm	5
M11620	20 cm	5
M11625	25 cm	5
M11630	30 cm	5
M11635	35 cm	5
M11640	40 cm	5
M11645	45 cm	5
M11650	50 cm	5
M11660	60 cm	5
M11680	80 cm	5
M11600	100 cm	5

DN13 H3/4 - H1/2



Posibilidad de medidas personalizadas

Possibility of customized measures / Possibilité de conception personnalisée

REF.	MEDIDA Size	U/VENTA Sale Units
M11715	15 cm	5
M11720	20 cm	5
M11725	25 cm	5
M11730	30 cm	5
M11735	35 cm	5
M11740	40 cm	5
M11745	45 cm	5
M11750	50 cm	5
M11760	60 cm	5
M11780	80 cm	5
M11700	100 cm	5






8.2 LLAVES REGULACIÓN | Regulation keys / Clés de régulation


LLAVE REGULACIÓN






2 UNIDADES POR CAJA

REF.	MEDIDA Size	CARACTERÍSTICAS Features	APLICACIÓN Application	U/VENTA Sale Units
M67001	1/2 x 3/8	<i>Regulator tap</i> <i>Robinet régulateur</i>		2
M67002	1/2 x 1/2		 	2


LLAVE REGULACIÓN "CENTURY"



REF.	MEDIDA Size	CARACTERÍSTICAS Features	APLICACIÓN Application	U/VENTA Sale Units
M67008	1/2 x 3/8	<i>Regulator tap</i> <i>Robinet régulateur</i>		2
M67009	1/2 x 1/2		 	2




LLAVE LAVADORA



REF.	MEDIDA Size	CARACTERÍSTICAS Features	APLICACIÓN Application	U/VENTA Sale Units
M67005	1/2 x 3/4	<i>Regulator tap</i> <i>Robinet régulateur</i>		2

LLAVE REGULACIÓN CON FILTRO






REF.	MEDIDA Size	CARACTERÍSTICAS Features	APLICACIÓN Application	U/VENTA Sale Units
M67007	1/2 x 3/8	<i>Regulator tap</i> <i>Robinet régulateur</i>	  	2

8.3 GRIFOS SENCILLOS | Simple faucets / Robinets simples


LLAVE REGULACIÓN 3 VÍAS



REF.	MEDIDA Size	CARACTERÍSTICAS Features	APLICACIÓN Application	U/VENTA Sale Units
M67003	3/8 x 1/2 x 3/4	3-way regulator tap Robinet régulateur 3 voies	  	2


GRIFO LAVADORA V/METAL CROMO



REF.	MEDIDA Size	CARACTERÍSTICAS Features	APLICACIÓN Application	U/VENTA Sale Units
M65001	1/2	Washing machine faucet Robinet machine à laver		2


GRIFO LAVADORA DOBLE V/METAL CROMO



REF.	MEDIDA Size	CARACTERÍSTICAS Features	APLICACIÓN Application	U/VENTA Sale Units
M65101	1/2	Washing machine double faucet Robinet double machine à laver		2

GRIFO LAVADORA DOBLE ROSCA V/METAL CROMO





REF.	MEDIDA Size	CARACTERÍSTICAS Features	APLICACIÓN Application	U/VENTA Sale Units
M65201	1/2	Washing machine faucet double thread Robinet machine à laver double filetage		2

8.3 GRIFOS SENCILLOS | *Simple faucets / Robinets simples*



GRIFO FRONTAL FREGADERA V/METAL 1/2 CROMO



REF.	MEDIDA Size	CARACTERÍSTICAS Features	APLICACIÓN Application	U/VENTA Sale Units
M65601	14 mm x 1/2	<i>Frontal sink faucet Robinet évier frontal</i>		2
M65603	17 mm x 1/2	<i>Frontal sink faucet Robinet évier frontal</i>		2

GRIFO LAVABO V/METAL 1/2 CROMO




REF.	MEDIDA Size	CARACTERÍSTICAS Features	APLICACIÓN Application	U/VENTA Sale Units
M65000	1/2	<i>Faucet basin Robinet lavabo</i>	 	2

GRIFO BIDÉ V/METAL 1/2 CROMO



2 UNIDADES POR CAJA

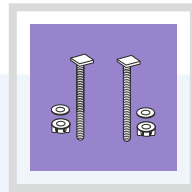
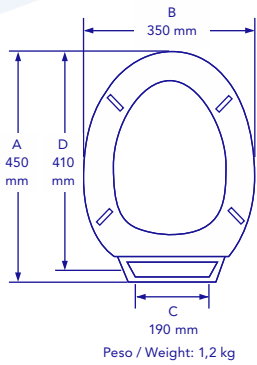

REF.	MEDIDA Size	CARACTERÍSTICAS Features	APLICACIÓN Application	U/VENTA Sale Units
M65320	1/2	<i>Bidet knob Poignée de robinet simple</i>		2




TAPAS WC
TOILET SEATS



TAPA WC STANDARD
BLANCO




Fijación fácil
Easy fixation
Fixation facile



Compatible con
Fists with
Compatible avec
VICTORIA / AMADEUS / CAPRI /
FLORIDA / CHILE / LUCERNA / REINA /
FLORIT / ALEXIA

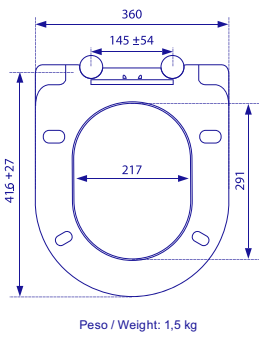
Recambios: juego sujeción y bisagras
Spare parts: clamping and hinge set
Pièces de rechange : jeu de serrage et de charnière

REF.	
M62549	



REF.	CARACTERÍSTICAS Features	U/CAJA U/Box
M62550	pp blanco / white blanche	6

TAPA WC GEA
BLANCO



Extraible
Removable
amovible

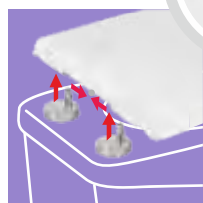


Cierre Gradual
Soft Close
Fermeture en douceur



Compatible con
Fists with
Compatible avec
MERIDIAN / SMART

Juego sujeción
REF. **M62555**



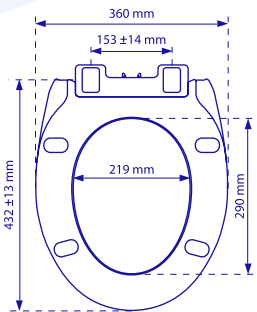
Extraible y limpieza fácil
Removable and easy cleaning
Nettoyage amovible et facile




REF.	CARACTERÍSTICAS Features	U/CAJA U/Box
M62555	pp blanco / white blanche	3

9. TAPAS WC | Toilet seats

TAPA WC ARGO BLANCO



Peso / Weight: 1,6 kg



Extraible y limpieza fácil
Removable and easy cleaning
Nettoyage amovible et facile



Extraible
Removable
amovible



Cierre Gradual
Soft Close
Fermeture en douceur



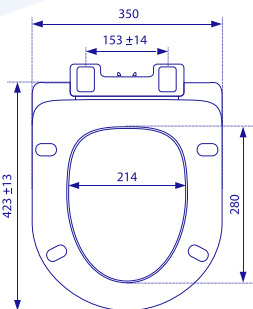
Compatible con
Fists with
Compatible avec

AMADEUS/CAPRI/FLORIDA/
VICTORIA/JAZZ/LUCERNA



REF.	CARACTERÍSTICAS Features	U/CAJA U/Box
M62552	pp blanco / white blanche	3

TAPA WC ROGA BLANCO



Peso / Weight: 1,5 kg



Extraible y limpieza fácil
Removable and easy cleaning
Nettoyage amovible et facile



Extraible
Removable
amovible



Cierre Gradual
Soft Close
Fermeture en douceur



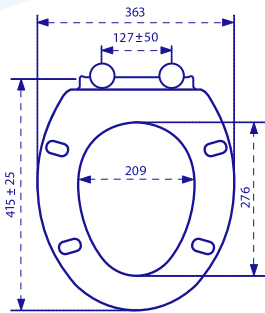
Compatible con
Fists with
Compatible avec

AMADEUS/ELIA
STREET/MARINA

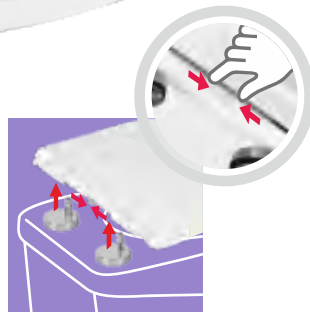


REF.	CARACTERÍSTICAS Features	U/CAJA U/Box
M62553	pp blanco / white blanche	3

TAPA WC ATENAS EXTRAÍBLE
BLANCO



Peso / Weight: 1,5 kg



Extraíble y limpieza fácil
Removable and easy cleaning
Nettoyage amovible et facile



Extraíble
Removable
amovible



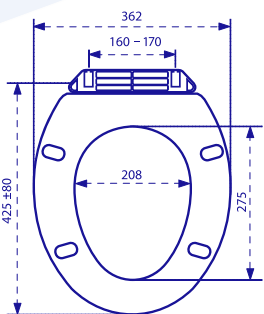
Compatible con
Fists with
Compatible avec

AMADEUS/CAPRI/FLORIDA/
VICTORIA/LUCERNA




REF.	CARACTERÍSTICAS Features	U/CAJA U/Box
M62556	<i>pp blanco / white</i> <i>blanche</i>	3

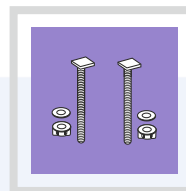
TAPA WC ATENAS FIJA-SOFT-CLOSE
BLANCO



Peso / Weight: 1,5 kg



Montaje fácil
Easy mounting
Montage facile



Fijación fácil
Easy fixation
Fixation facile



Cierre Gradual
Soft Close
Fermeture en douceur



Compatible con
Fists with
Compatible avec


AMADEUS/ELIA/
STREET/MARINA



REF.	CARACTERÍSTICAS Features	U/CAJA U/Box
M62557	<i>pp blanco/white/blanche</i>	3
M62556-1 (NO SOFT-CLOSE)	<i>pp blanco/white/blanche</i>	3

10


INODOROS Y SUMIDEROS
TOILETS AND STEWS



10.1 MANGUITOS WC | WC sleeves / Manchons WC


MANGUITO WC RECTO



REF.	MEDIDA Size	CARACTERÍSTICAS Features	APLICACIÓN Application	U/VENTA U/Box
M36110	100-110	<i>Straight and flexible sleeve Jontion droite et souple</i>		1


MANGUITO WC EXCÉNTRICO



REF.	MEDIDA Size	CARACTERÍSTICAS Features	APLICACIÓN Application	U/VENTA U/Box
M36111	100-110 111-117	<i>Eccentric and flexible sleeve Jontion excentrique et souple</i>		1


MANGUITO WC EXCÉNTRICO SUPER



REF.	MEDIDA Size	CARACTERÍSTICAS Features	APLICACIÓN Application	U/VENTA U/Box
M36112	100-110 86-122	<i>Super WC eccentric sleeve Jontion excentrique super WC</i>		1

MANGUITO WC EXTENSIBLE




REF.	MEDIDA Size	CARACTERÍSTICAS Features	APLICACIÓN Application	U/VENTA U/Box
M36105	230x530 96x110	<i>WC extendible sleeve Jontion extensible</i>		1

10.1 MANGUITOS WC | WC sleeves / Manchons WC

MANGUITO WC FLEXIBLE


Ø74-100



REF.	MEDIDA Size	CARACTERÍSTICAS Features	APLICACIÓN Application	U/VENTA U/Box
M36100	400 largo Ø96-123	<i>Adjustable sleeve</i> <i>Réglable WC connexion</i>		1


MANGUITO WC CURVO



REF.	MEDIDA Size	CARACTERÍSTICAS Features	APLICACIÓN Application	U/VENTA U/Box
M36107	110	<i>Elbow hose</i> <i>Coude connexion WC</i>		1


MANGUITO WC CONEXIÓN



REF.	MEDIDA Size	CARACTERÍSTICAS Features	APLICACIÓN Application	U/VENTA U/Box
M41760	90	<i>Recto</i> <i>Straight WC connection</i> <i>WC connexion droite</i>		1

MANGUITO WC CONEXIÓN




REF.	MEDIDA Size	CARACTERÍSTICAS Features	APLICACIÓN Application	U/VENTA U/Box
M41761	90	<i>Excéntrico</i> <i>Eccentric WC connection</i> <i>Excentrique WC connexion</i>		1

10.1 MANGUITOS WC | WC sleeves / Manchons WC


CONJUNTO MANGUITO WC RECTO + JUNTA LABIADA



REF.	MEDIDA Size	CARACTERÍSTICAS Features	APLICACIÓN Application	U/VENTA U/Box
M41658	90	<i>Toilet pan connector straight wit lip gasket Manchon raccord WC droit avec joint à lèvres</i>		1


CONJUNTO MANGUITO WC EXCENTRICO + JUNTA LABIADA



REF.	MEDIDA Size	CARACTERÍSTICAS Features	APLICACIÓN Application	U/VENTA U/Box
M41659	90	<i>Toilet pan connector eccentric wit lip gasket, Manchon raccord WC excentrique avec joint à lèvres</i>		1


JUNTA LABIADA MANGUITO





REF.	MEDIDA Size	CARACTERÍSTICAS Features	APLICACIÓN Application	U/VENTA U/Box
M41764	90	<i>Rubber ring sleeve WC conseil connexion</i>		1

CALDERETA SIFÓNICA VERTICAL





REF.	MEDIDA Size	CARACTERÍSTICAS Features	APLICACIÓN Application	U/VENTA U/Box
M41793	150x150 (50-75)	<i>Vertical bell drain trap Entonnoir siphonique verticale</i>		1
M41794	200x200 (90-110)			1
M41791	250x250 (90-110)			1

CALDERETA SIFÓNICA HORIZONTAL



REF.	MEDIDA Size	CARACTERÍSTICAS Features	APLICACIÓN Application	U/VENTA U/Box
M41786	150x150 (75)	<i>Horizontal bell drain trap</i>		1
M41787	200x200 (90)	<i>Entonnoir siphonique horizontale</i>		1
M41785	250x250 (110)			1

SUMIDERO SIFÓNICO VERTICAL



REF.	MEDIDA Size	CARACTERÍSTICAS Features	APLICACIÓN Application	U/VENTA U/Box
M41800	104x104 (50-40) INOX	<i>Vertical drain trap Bouche d'egout verticale</i>		1
M41799	104x104 (50-40) PVC			1

SUMIDERO SIFÓNICO VERTICAL

REF.	MEDIDA Size	CARACTERÍSTICAS Features	APLICACIÓN Application	U/VENTA U/Box
M41797	150x150 (50-75)	<i>Vertical drain trap Bouche d'egout verticale</i>		1
M41798	200x200 (90-110)			1
M41796	250x250 (90-110)			1

SUMIDERO SIFÓNICO VERTICAL / HORIZONTAL





REF.	MEDIDA Size	CARACTERÍSTICAS Features	APLICACIÓN Application	U/VENTA U/Box
M41788	104x104 (50) PVC	<i>Vertical and horizontal drain trap Bouche d'egout verticale et horizontale</i>		1

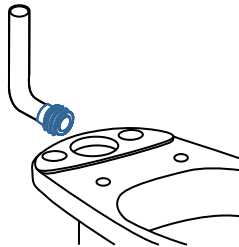
10.3 GOMAS INODORO | Toilet rubbers / Toilet caoutchoucs


SUMIDERO SIFÓNICO VERTICAL / HORIZONTAL

REF.	MEDIDA Size	CARACTERÍSTICAS Features	APLICACIÓN Application	U/VENTA U/Box
M41789	104x104 (50-40) INOX	Vertical and horizontal drain trap Bouche d'égout verticale et horizontale		1

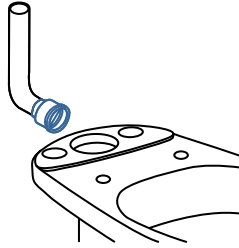



ENCHUFE GOMA INODORO CON CUELLO

REF.	MEDIDA Size	CARACTERÍSTICAS Features	APLICACIÓN Application	U/VENTA U/Box
M36040	25 mm			1
M36041	30 mm		1	

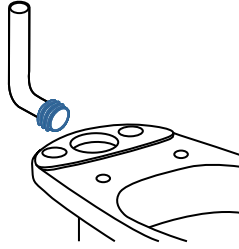



ENCHUFE GOMA INODORO CON CUELLO

REF.	MEDIDA Size	CARACTERÍSTICAS Features	APLICACIÓN Application	U/VENTA U/Box
M36042	Ext. 53 mm (LUCERNA)			1
M36044	Ext. 63 mm (VICTORIA)		1	



ENCHUFE GOMA INODORO SIN CUELLO

REF.	MEDIDA Size	CARACTERÍSTICAS Features	APLICACIÓN Application	U/VENTA U/Box
M36045	Ext. 53 mm (LUCERNA)			1
M36043	Ext. 63 mm (VICTORIA)		1	



11

ACCESORIOS POLIETILENO
FITTING



11. ACCESORIOS POLIETILENO | Fitting

ENLACE RECTO



REF.	MEDIDA Size	CARACTERÍSTICAS Features
FT1020	20	<i>Fitting straight coupling P.E.</i>
FT1025	25	<i>Fitting manchon P.E.</i>
FT1032	32	
FT1040	40	
FT1050	50	
FT1063	63	
FT1075	75	
FT1090	90	

ENLACE ROSCA MACHO



REF.	MEDIDA Size	CARACTERÍSTICAS Features
FT1220	20	<i>Fitting threaded coupling male P.E.</i>
FT1225	25	<i>Fitting union filete mâle P.E.</i>
FT1232	32	
FT1240	40	
FT1250	50	
FT1263	63	
FT1275	75	
FT1290	90	

ENLACE ROSCA HEMBRA



REF.	MEDIDA Size	CARACTERÍSTICAS Features
FT1320	20	<i>Fitting threaded coupling female P.E.</i>
FT1325	25	<i>Fitting union filete femelle P.E.</i>
FT1332	32	
FT1340	40	
FT1350	50	
FT1363	63	
FT1375	75	
FT1390	90	

ENLACE REDUCIDO



REF.	MEDIDA Size	CARACTERÍSTICAS Features
FT1120	25x20	<i>Fitting reducing threaded coupling P.E.</i>
FT1125	35x25	<i>Fitting manchon réduit P.E.</i>
FT1132	40x32	
FT1140	50x40	
FT1150	63x50	
FT1163	75x63	
FT1175	90x75	

11. ACCESORIOS POLIETILENO | Fitting

CODO IGUAL



REF.	MEDIDA Size	CARACTERÍSTICAS Features
FT1820	20	<i>Fitting elbow P.E.</i>
FT1825	25	<i>Fitting coude P.E.</i>
FT1832	32	
FT1840	40	
FT1850	50	
FT1863	63	
FT1875	75	
FT1890	90	

CODO ROSCA MACHO



REF.	MEDIDA Size	CARACTERÍSTICAS Features
FT1920	20	<i>Fitting threaded male elbow P.E.</i>
FT1925	25	<i>Fitting coude mâle P.E.</i>
FT1932	32	
FT1940	40	
FT1950	50	
FT1963	63	
FT1975	75	
FT1990	90	

CODO ROSCA HEMBRA



REF.	MEDIDA Size	CARACTERÍSTICAS Features
FT2020	20	<i>Fitting threaded female elbow P.E.</i>
FT2025	25	<i>Fitting coude femelle P.E.</i>
FT2032	32	
FT2040	40	
FT2050	50	
FT2063	63	

TE IGUAL



REF.	MEDIDA Size	CARACTERÍSTICAS Features
FT1420	20	<i>Fitting tee coupling P.E.</i>
FT1425	25	<i>Fitting te P.E.</i>
FT1432	32	
FT1440	40	
FT1450	50	
FT1463	63	
FT1475	75	
FT1490	90	

11. ACCESORIOS POLIETILENO | Fitting

TE REDUCIDO



REF.	MEDIDA Size	CARACTERÍSTICAS Features
FT1520	25x20	<i>Fitting reducing tee coupling P.E.</i>
FT1525	32x25	<i>Fitting te réduit P.E.</i>
FT1532	40x32	
FT1540	50x40	
FT1550	63x50	

TE ROSCA MACHO



REF.	MEDIDA Size	CARACTERÍSTICAS Features
FT1620	20	<i>Fitting male threaded tee coupling P.E.</i>
FT1625	25	<i>Fitting te mâle P.E.</i>
FT1632	32	
FT1640	40	
FT1650	50	
FT1663	63	
FT1675	75	
FT1690	90	

TE ROSCA HEMBRA



REF.	MEDIDA Size	CARACTERÍSTICAS Features
FT1720	20	<i>Fitting female threaded tee coupling P.E.</i>
FT1725	25	<i>Fitting te femelle P.E.</i>
FT1732	32	
FT1740	40	
FT1750	50	
FT1763	63	

TAPÓN FINAL



REF.	MEDIDA Size	CARACTERÍSTICAS Features
FT2220	20	<i>Fitting end plug P.E.</i>
FT2225	25	<i>Fitting bouchon P.E.</i>
FT2232	32	
FT2240	40	
FT2250	50	
FT2263	63	
FT2275	75	
FT2290	90	

11. ACCESORIOS POLIETILENO | Fitting

CODO GRIFO



REF.	MEDIDA Size	CARACTERÍSTICAS Features
FT2120	20 x 1/2	<i>Fitting flanged elbow tap coupling P.E.</i>
FT2125	25 x 3/4	<i>Fitting coude robinet P.E.</i>



VÁLVULA PVC ENCOLAR HEMBRA. ASIENTO PTFE



REF.	MEDIDA Size	CARACTERÍSTICAS Features
M64500	20	<i>Dismantler PVC ball valve to glue PTFE</i> <i>Vanne a coller PTFE</i>
M64501	25	
M64502	32	
M64503	40	
M64504	50	
M64505	63	



VÁLVULA PVC ROSCAR HEMBRA. ASIENTO PTFE

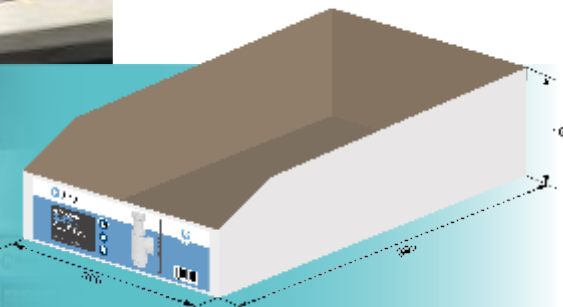


REF.	MEDIDA Size	CARACTERÍSTICAS Features
M64520	20	<i>Dismantler PVC ball valve female outlet PTFE</i> <i>Vanne PVC a visser femelle PTFE</i>
M64521	25	
M64522	32	
M64523	40	
M64524	50	
M64525	63	





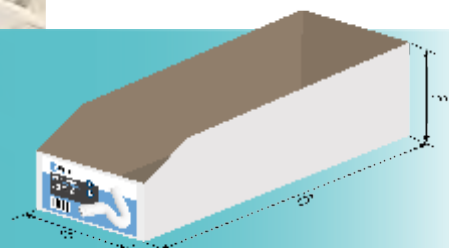
**CONTENEDOR GAVETA
GRANDE**
360x399x155



Disponible para
Available for
Disponible pour

M110 // M112 // M113 // M121
M122 // M124 // M128 // M129
M131 // M135 // M215T // M232T
M234T // M314 (BO-41510)
M340B // M345R // M36105
M36110 // M36111 // M365
M41760 // M41761 // M428
M501 // M502

**CONTENEDOR GAVETA
PEQUEÑO**
177x399x155



Disponible para
Available for
Disponible pour

M311 // M423 // M424 // M522
MR10 // MR101 // MR16 // MR17
MR18 // MR19 // MR20 // MR22
MR22 // MR23 // MR24 // MR26
MR27 // MR28 // MR29

**Se pueden incluir otras ref bajo demanda / Other ref can be included under request / D'autres références peuvent être incluses sur demande*

CONDICIONES GENERALES DE VENTA

PRECIOS

Sujetos a cualquier variación según las condiciones de mercado: los precios no incluyen IVA.
Esta Tarifa de Precios anula la anterior y deja sin efecto a las anteriores.

IMPAGADOS

En caso de producirse impagos quedarán retenidos los pedidos hasta que queden cancelados los mismos.

PORTES

La mercancía viaja a Portes Pagados siempre que la compra neta del pedido sea superior a: Península: 250 € / Baleares: 600 € / Canarias, Ceuta, Melilla: portes pagados hasta la península.

RECEPCIÓN DE MATERIAL

Al recepcionar un envío deben comprobar que los bultos y los artículos coincidan con lo que pone en el albarán de entrega, así como el estado físico del material. Cualquier anomalía que observaran deberá ser comunicada al transportista, anotándolo al justificante de entrega i no haciéndose cargo del material. Si el material no ha podido ser revisado en el momento de la recepción del mismo, en las 24h siguientes pueden notificar a Fábrica la anomalía que detecten.
Transcurridas las 24h. desde la recepción de la mercancía no se aceptará ninguna reclamación por rotura de material.

GARANTÍA MIRTAK

Contra cualquier defecto de fabricación de sus componentes siempre a contar desde la fecha de compra: 2 AÑOS

MIRTAK NO SE HARÁ CARGO DE

- Incorrecta instalación y/o manipulación
- Cortes y arañazos causados por impactos o accidentes del cliente.
- Desgaste normal del tiempo
- Deterioro por mantenimiento inadecuado.

DEVOLUCIONES

No se aceptarán devoluciones de mercancía si no son previamente autorizadas por Mirtak.

Las devoluciones de mercancía autorizadas se recepcionarán en nuestro almacén a portes pagados, o por nuestro representante comercial de la zona, con cupón adjunto y motivo devolución.

Si la devolución fuera por un defecto de fabricación se realizará a través de nuestro transportista habitual a portes debidos.

Una vez recepcionado el material en Fábrica se valorará el motivo de la misma y se procederá según haya acordado nuestro departamento comercial.

Toda devolución que conlleve un abono sufrirá una depreciación en factura de:

- Si es del año en curso: -10% depreciación
- Si es anterior a dos años: -25% depreciación
- Si es anterior a tres años: -50% depreciación

* Siempre que no esté descatalogado

GENERAL CONDITIONS OF SALE

PRICES

Subject to any variation according to market conditions: prices do not include VAT.
This Price Rate cancels the previous one and renders the previous ones without effect.

UNPAID

In the event of non-payment, the orders will be held until payment is received.

POSTAGE

The merchandise travels to Freight Paid as long as the net purchase of the order is greater than: Peninsula: € 250 / Balearic Islands: € 600 / Canary Islands, Ceuta, Melilla: postage paid up to the peninsula..

RECEPTION OF GOODS

When receiving a shipment, they must check that the packages and articles match what is stated on the delivery note, as well as the physical state of the material. Any anomaly observed must be communicated to the carrier, noting it on the delivery receipt and not taking charge of the material.

If the material has not been able to be reviewed at the time of receipt, in the following 24 hours they can notify the Factory of the anomaly they detected.
After 24 hours. From the reception of the goods, no claim for material breakage will be accepted.

MIRTAK WARRANTY

Against any manufacturing defect of its components always counting from the date of purchase: 2 YEARS

MIRTAK WILL NOT BE CHARGED FOR

- Incorrect installation or use
- Cuts and scratches caused by impacts or customer accidents.
- Normal time of use
- Deterioration due to inadequate maintenance.

RETURNS

Merchandise returns will not be accepted if they are not previously authorized by Mirtak.

Returns of authorized merchandise will be received at our warehouse freight prepaid, or by our commercial representative in the area, with attached coupon and reason for return.

If the return is due to a manufacturing defect, it will be made through our usual carrier, postage due.

Once the material has been received at the Factory, the reason for the same will be assessed and the procedure will be as agreed by our sales department.

Any return that involves a credit will suffer an invoice depreciation of:

- If it is from the current year: -10% depreciation
- If it is prior to two years: -25% depreciation
- If it is older than three years: -50% depreciation

* As long as it is not out of catalogue

CATÁLOGO EN LÍNEA
ONLINE CATALOGUE



OFICINAS Y CENTRO LOGÍSTICO
OFFICES AND LOGÍSTICS CENTER

Polígono Industrial Girona | C. Morera, 6
17457 Riudellots de la Selva (Girona) Spain
Tel. +34 972 478 427
comercial@mirtak.com

FÁBRICA
FACTORY

Polígono Industrial San Miguel
C. Isaac Newton, 18
50830 Villanueva de Gallego (Zaragoza) Spain

www.mirtak.com